



Universidad Nacional del Nordeste
Secretaría General de Planeamiento

CUADRO N° 1: MATRICULA AÑO 2007 POR UNIDAD ACADÉMICA Y CARRERA SEGUN SEXO. TOTALES.

FACULTADES	CARRERAS	TOTAL	NUEVOS INSCRIPTOS	REINSCRIPTOS
AGROINDUSTRIAS	FARMACIA	898	178	720
	INGENIERIA AGROINDUSTRIAL	6	0	6
	INGENIERIA EN ALIMENTOS	181	37	144
	INGENIERIA INDUSTRIAL	279	102	177
	INGENIERIA QUIMICA	157	34	123
	OPTICO TECNICO	217	82	135
	PROFESORADO EN CIENCIAS QUIMICAS Y MEDIO AMBIENTE	243	157	86
	PROFESORADO EN FISICA	48	36	12
	PROFESORADO EN MATEMATICA	424	265	159
	PROFESORADO EN MATEMATICA Y COSMOGRAFIA	195	0	195
	PROFESORADO QUIMICA, FISICA Y MERCEOLOGIA	70	0	70
	TECNICATURA EN AGROINDUSTRIAS	40	0	40
	TECNIC. EN ANALIS. Y CTROL. DE CALID. DE PROD. APICOLAS	33	0	33
	TECNIC. EN GESTION Y ADM. DE PEQ. Y MEDIANAS EMPRESAS	474	379	95
	TECNICO FORESTAL	11	0	11
		TOTAL - FACULTAD	3.276	1.270
ARQUITECTURA Y URBANISMO	ARQUITECTURA	1.844	370	1.474
	DISEÑO GRAFICO	1.037	274	763
		TOTAL - FACULTAD	2.881	644
CIENCIAS AGRARIAS	INGENIERIA AGRONOMICA	1.591	336	1.255
		TOTAL - FACULTAD	1.591	336
CIENCIAS ECONOMICAS	CICLO COMUN	2.229	1.265	964
	CONTADOR PUBLICO ⁽²⁾	3.753	4	3.749
	LICENCIATURA EN ADMINISTRACION ⁽²⁾	685	23	662
	LICENCIATURA EN ECONOMIA ⁽²⁾	206	4	202
		TOTAL - FACULTAD	6.873	1.296
CIENCIAS EXACTAS NATURALES Y AGRIMENSURA	AGRIMENSURA - PLAN NUEVO -	129	46	83
	BIOQUIMICA - PLAN NUEVO -	1.405	235	1.170
	INGENIERIA ELECTRICA	242	58	184
	INGENIERIA EN ELECTRONICA	476	125	351
	LICENCIATURA EN BOTANICA	15	0	15
	LICENCIATURA EN CIENCIAS BIOLOGICAS	411	95	316
	LICENCIATURA EN CIENCIAS FISICAS - PLAN NUEVO -	45	16	29
	LICENCIATURA EN CIENCIAS QUIMICAS - PLAN NUEVO -	124	44	80
	LICENCIATURA EN MATEMATICA - CICLO DE LICENCIATURA	100	46	54
	LICENCIATURA EN SISTEMAS	221	0	221
	LICENCIATURA EN SISTEMAS DE INFORMACION	1.775	432	1.343
	LICENCIATURA EN ZOOLOGIA	16	0	16
	PROFESORADO EN BIOLOGIA	377	120	257
	PROFESORADO EN CIENCIAS QUIMICAS Y DEL AMBIENTE	320	122	198
	PROFESORADO EN FISICA	38	16	22
	PROFESORADO EN MATEMATICA	276	99	177
	PROFESORADO EN MATEMATICA Y COSMOGRAFIA	23	0	23
	PROFESORADO EN MATEMATICA, FISICA Y COSMOGRAFIA	9	0	9
	PROFESORADO QUIMICA, FISICA Y MERCEOLOGIA	4	0	4
		TOTAL - FACULTAD	6.006	1.454
CS. VETERINARIAS	MEDICINA VETERINARIA	2.223	353	1.870
		TOTAL - FACULTAD	2.223	353
DERECHO CS SOCIALES Y POLITICAS	ABOGACIA	10.636	3.066	7.570
	ABOGACIA - CICLO DE COMPLEMENTACION	183	0	183
	MARTILLERO PUBLICO Y CORREDOR DE COMERCIO	537	253	284
	NOTARIADO	1.278	344	934
	PROCURACION	76	9	67
	TOTAL - FACULTAD	12.710	3.672	9.038



Universidad Nacional del Nordeste

Secretaría General de Planeamiento

CUADRO Nº 1: MATRICULA AÑO 2007 POR UNIDAD ACADEMICA Y CARRERA SEGUN SEXO. TOTALES (CONTINUACION).

FACULTADES	CARRERAS	TOTAL	NUEVOS INSCRIPTOS	REINSCRIPTOS
HUMANIDADES	LIC. EN CS. DE LA EDUCACION	389	115	274
	LICENCIATURA EN CS DE LA INFORMACION	602	185	417
	LICENCIATURA EN EDUCACION INICIAL	71	71	0
	LICENCIATURA EN FILOSOFIA	104	31	73
	LICENCIATURA EN GEOGRAFIA	96	30	66
	LICENCIATURA EN HISTORIA	137	53	84
	LICENCIATURA EN LETRAS	180	54	126
	PROF. EDUCACION PRE-ELEMENTAL	42	0	42
	PROF. EN CS. DE LA EDUCACION	735	219	516
	PROF. EN EDUCACION INICIAL (PLAN NUEVO)	648	218	430
	PROFESORADO EN FILOSOFIA	141	41	100
	PROFESORADO EN GEOGRAFIA	297	84	213
	PROFESORADO EN HISTORIA	530	138	392
	PROFESORADO EN LETRAS	430	81	349
		TOTAL - FACULTAD	4.402	1.320

FACULTADES	CARRERAS	TOTAL	NUEVOS INSCRIPTOS	REINSCRIPTOS
INGENIERIA	INGENIERIA CIVIL	752	138	614
	INGENIERIA ELECTROMECANICA	495	141	354
	TECNICATURA EN GESTION AMBIENTAL	76	76	0
	TECNICATURA EN INFORMATICA APLICADA	45	24	21
	TOTAL - FACULTAD	1.368	379	989
MEDICINA	ENFERMERIA "VIRGEN DE LOS REMEDIOS"	353	121	232
	MEDICINA	2.800	663	2.137
	LICENCIATURA EN ENFERMERIA	719	202	517
	LICENCIATURA EN KINESIOLOGIA Y FISIATRIA	810	294	516
	TOTAL - FACULTAD	4.682	1.280	3.402
ODONTOLOGIA	ODONTOLOGIA	1.702	310	1.392
	TOTAL - FACULTAD	1.702	310	1.392
TOTAL FACULTADES		47.714	12.314	35.400



Universidad Nacional del Nordeste
Secretaría General de Planeamiento

**CUADRO N° 1: MATRICULA AÑO 2007 POR UNIDAD ACADÉMICA Y CARRERA SEGUN SEXO. TOTALES
(CONTINUACION).**

INSTITUTO Y CARR. DEP. DE RECTORADO	CARRERAS	TOTAL	NUEVOS INSCRIPTOS	REINSCRIPTOS
CS. CRIMIN. Y CRIMINOLOGIA	LICENCIATURA EN CRIMINALISTICA	1.166	418	748
	LICENCIATURA EN CRIMIN. Y CRIMINOLOGIA	377	0	377
	TOTAL INSTITUTO	1.543	418	1.125
CARRERA DEPENDIENTES DE RECTORADO ⁽¹⁾	LICENCIATURA EN COMERCIO EXTERIOR	357	70	287
	LICENCIATURA EN COMUNICACIÓN SOCIAL	653	120	533
	LICENCIATURA EN RELACIONES LABORALES	1.131	217	914
	TECNICATURA EN TURISMO	617	190	427
	TECNICO EN ADMINISTRACION DE EMPRESAS	236	87	149
	TOTAL CARR. DEP. DE RECTORADO	2.994	684	2.310
TOTAL INSTITUTO Y CARR. DEPEND. DE RECTORADO		4.537	1.102	3.435
TOTAL GENERAL		52.251	13.416	38.835

Fuente: Sistema de Alumnos de la UNNE Año 2007.

(1) Unidades Académicas que disponen de 2 periodos de inscripción.

(2) Nuevos Inscriptos por pase o reconocimiento de materias.



Universidad Nacional del Nordeste
Secretaría General de Planeamiento

CUADRO Nº 1: MATRICULA AÑO 2007 POR UNIDAD ACADÉMICA Y CARRERA SEGUN SEXO. VARONES.

FACULTADES	CARRERAS	TOTAL	NUEVOS INSCRIPTOS	REINSCRIPTOS
AGROINDUS-TRIAS	FARMACIA	266	54	212
	INGENIERIA AGROINDUSTRIAL	5	0	5
	INGENIERIA EN ALIMENTOS	75	13	62
	INGENIERIA INDUSTRIAL	199	71	128
	INGENIERIA QUIMICA	89	24	65
	OPTICO TECNICO	66	24	42
	PROFESORADO EN CIENCIAS QUIMICAS Y MEDIO AMBIENTE	67	44	23
	PROFESORADO EN FISICA	20	11	9
	PROFESORADO EN MATEMATICA	147	100	47
	PROFESORADO EN MATEMATICA Y COSMOGRAFIA	55	0	55
	PROFESORADO QUIMICA, FISICA Y MERCEOLOGIA	20	0	20
	TECNICATURA EN AGROINDUSTRIAS	21	0	21
	TECNIC. EN ANALIS. Y CTROL. DE CALID. DE PROD. APICOLAS	13	0	13
	TECNIC. EN GESTION Y ADM. DE PEQ. Y MEDIANAS EMPRESAS	173	136	37
	TECNICO FORESTAL	4	0	4
	TOTAL - FACULTAD	1.220	477	743
ARQUITECTURA Y URBANISMO	ARQUITECTURA	992	201	791
	DISEÑO GRAFICO	511	151	360
	TOTAL - FACULTAD	1.503	352	1.151
CIENCIAS AGRARIAS	INGENIERIA AGRONOMICA	1.178	251	927
	TOTAL - FACULTAD	1.178	251	927
CIENCIAS ECONOMICAS	CICLO COMUN	1.062	604	458
	CONTADOR PUBLICO ⁽²⁾	1.667	0	1.667
	LICENCIATURA EN ADMINISTRACION ⁽²⁾	324	13	311
	LICENCIATURA EN ECONOMIA ⁽²⁾	116	2	114
	TOTAL - FACULTAD	3.169	619	2.550
CIENCIAS EXACTAS NATURALES Y AGRIMENSURA	AGRIMENSURA - PLAN NUEVO -	92	32	60
	BIOQUIMICA - PLAN NUEVO -	411	75	336
	INGENIERIA ELECTRICA	226	51	175
	INGENIERIA EN ELECTRONICA	457	123	334
	LICENCIATURA EN BOTANICA	4	0	4
	LICENCIATURA EN CIENCIAS BIOLOGICAS	124	33	91
	LICENCIATURA EN CIENCIAS FISICAS - PLAN NUEVO -	32	12	20
	LICENCIATURA EN CIENCIAS QUIMICAS - PLAN NUEVO -	49	15	34
	LICENCIATURA EN MATEMATICA - CICLO DE LICENCIATURA	56	27	29
	LICENCIATURA EN SISTEMAS	122	0	122
	LICENCIATURA EN SISTEMAS DE INFORMACION	1.169	315	854
	LICENCIATURA EN ZOOLOGIA	3	0	3
	PROFESORADO EN BIOLOGIA	92	36	56
	PROFESORADO EN CIENCIAS QUIMICAS Y DEL AMBIENTE	74	27	47
	PROFESORADO EN FISICA	24	12	12
	PROFESORADO EN MATEMATICA	104	39	65
	PROFESORADO EN MATEMATICA Y COSMOGRAFIA	5	0	5
	PROFESORADO EN MATEMATICA, FISICA Y COSMOGRAFIA	2	0	2
	PROFESORADO QUIMICA, FISICA Y MERCEOLOGIA	2	0	2
TOTAL - FACULTAD	3.048	797	2.251	
CS. VETERINARIAS	MEDICINA VETERINARIA	1.275	192	1.083
	TOTAL - FACULTAD	1.275	192	1.083
DERECHO CS SOCIALES Y POLITICAS	ABOGACIA	5.056	1.603	3.453
	ABOGACIA - CICLO DE COMPLEMENTACION	42	0	42
	MARTILLERO PUBLICO Y CORREDOR DE COMERCIO	328	151	177
	NOTARIADO	363	103	260
	PROCURACION	23	2	21
	TOTAL - FACULTAD	5.812	1.859	3.953



Universidad Nacional del Nordeste

Secretaría General de Planeamiento

**CUADRO N° 1: MATRICULA AÑO 2007 POR UNIDAD ACADEMICA Y CARRERA SEGUN SEXO. VARONES
(CONTINUACION).**

FACULTADES	CARRERAS	TOTAL	NUEVOS INSCRIPTOS	REINSCRIPTOS
HUMANIDADES	LIC. EN CS. DE LA EDUCACION	61	28	33
	LICENCIATURA EN CS DE LA INFORMACION	136	52	84
	LICENCIATURA EN EDUCACION INICIAL	5	5	0
	LICENCIATURA EN FILOSOFIA	53	16	37
	LICENCIATURA EN GEOGRAFIA	34	11	23
	LICENCIATURA EN HISTORIA	64	30	34
	LICENCIATURA EN LETRAS	43	18	25
	PROF. EDUCACION PRE-ELEMENTAL	0	0	0
	PROF. EN CS. DE LA EDUCACION	132	41	91
	PROF. EN EDUCACION INICIAL (PLAN NUEVO)	13	2	11
	PROFESORADO EN FILOSOFIA	64	21	43
	PROFESORADO EN GEOGRAFIA	119	43	76
	PROFESORADO EN HISTORIA	237	64	173
	PROFESORADO EN LETRAS	94	23	71
		TOTAL - FACULTAD	1.055	354

FACULTADES	CARRERAS	TOTAL	NUEVOS INSCRIPTOS	REINSCRIPTOS
INGENIERIA	INGENIERIA CIVIL	629	116	513
	INGENIERIA ELECTROMECANICA	481	140	341
	TECNICATURA EN GESTION AMBIENTAL	31	31	0
	TECNICATURA EN INFORMATICA APLICADA	26	18	8
	TOTAL - FACULTAD	1.167	305	862
MEDICINA	ENFERMERIA "VIRGEN DE LOS REMEDIOS"	99	31	68
	MEDICINA	1.189	225	964
	LICENCIATURA EN ENFERMERIA	199	43	156
	LICENCIATURA EN KINESIOLOGIA Y FISIATRIA	223	82	141
	TOTAL - FACULTAD	1.710	381	1.329
ODONTOLOGIA	ODONTOLOGIA	508	93	415
	TOTAL - FACULTAD	508	93	415
TOTAL FACULTADES		21.645	5.680	15.965



Universidad Nacional del Nordeste
Secretaría General de Planeamiento

**CUADRO N° 1: MATRICULA AÑO 2007 POR UNIDAD ACADEMICA Y CARRERA SEGUN SEXO. VARONES
 (CONTINUACION).**

INSTITUTO Y CARR. DEP. DE RECTORADO	CARRERAS	TOTAL	NUEVOS INSCRIPTOS	REINSCRIPTOS
CS. CRIMIN. Y CRIMINOLOGIA	LICENCIATURA EN CRIMINALISTICA	432	165	267
	LICENCIATURA EN CRIMIN. Y CRIMINOLOGIA	144	0	144
	TOTAL INSTITUTO	576	165	411
CARRERA DEPENDIENTES DE RECTORADO ⁽¹⁾	LICENCIATURA EN COMERCIO EXTERIOR	151	31	120
	LICENCIATURA EN COMUNICACIÓN SOCIAL	258	53	205
	LICENCIATURA EN RELACIONES LABORALES	336	70	266
	TECNICATURA EN TURISMO	226	78	148
	TECNICO EN ADMINISTRACION DE EMPRESAS	136	45	91
	TOTAL CARR. DEP. DE RECTORADO	1.107	277	830
TOTAL INSTITUTO Y CARR. DEPEND. DE RECTORADO		1.683	442	1.241
TOTAL GENERAL		23.328	6.122	17.206

Fuente: Sistema de Alumnos de la UNNE Año 2007.

(1) Unidades Académicas que disponen de 2 períodos de inscripción.

(2) Nuevos Inscriptos por pase o reconocimiento de materias.



Universidad Nacional del Nordeste
Secretaría General de Planeamiento

CUADRO Nº 1: MATRICULA AÑO 2007 POR UNIDAD ACADÉMICA Y CARRERA SEGUN SEXO. MUJERES.

FACULTADES	CARRERAS	TOTAL	NUEVOS INSCRIPTOS	REINSCRIPTOS
AGROINDUS-TRIAS	FARMACIA	632	124	508
	INGENIERIA AGROINDUSTRIAL	1	0	1
	INGENIERIA EN ALIMENTOS	106	24	82
	INGENIERIA INDUSTRIAL	80	31	49
	INGENIERIA QUIMICA	68	10	58
	OPTICO TECNICO	151	58	93
	PROFESORADO EN CIENCIAS QUIMICAS Y MEDIO AMBIENTE	176	113	63
	PROFESORADO EN FISICA	28	25	3
	PROFESORADO EN MATEMATICA	277	165	112
	PROFESORADO EN MATEMATICA Y COSMOGRAFIA	140	0	140
	PROFESORADO QUIMICA, FISICA Y MERCEOLOGIA	50	0	50
	TECNICATURA EN AGROINDUSTRIAS	19	0	19
	TECNIC. EN ANALIS. Y CTROL. DE CALID. DE PROD. APICOLAS	20	0	20
	TECNIC. EN GESTION Y ADM. DE PEQ. Y MEDIANAS EMPRESAS	301	243	58
	TECNICO FORESTAL	7	0	7
	TOTAL - FACULTAD	2.056	793	1.263
ARQUITECTURA Y URBANISMO	ARQUITECTURA	852	169	683
	DISEÑO GRAFICO	526	123	403
	TOTAL - FACULTAD	1.378	292	1.086
CIENCIAS AGRARIAS	INGENIERIA AGRONOMICA	413	85	328
	TOTAL - FACULTAD	413	85	328
CIENCIAS ECONOMICAS	CICLO COMUN	1.167	661	506
	CONTADOR PUBLICO ⁽²⁾	2.086	4	2.082
	LICENCIATURA EN ADMINISTRACION ⁽²⁾	361	10	351
	LICENCIATURA EN ECONOMIA ⁽²⁾	90	2	88
	TOTAL - FACULTAD	3.704	677	3.027
CIENCIAS EXACTAS NATURALES Y AGRIMENSURA	AGRIMENSURA - PLAN NUEVO -	37	14	23
	BIOQUIMICA - PLAN NUEVO -	994	160	834
	INGENIERIA ELECTRICA	16	7	9
	INGENIERIA EN ELECTRONICA	19	2	17
	LICENCIATURA EN BOTANICA	11	0	11
	LICENCIATURA EN CIENCIAS BIOLÓGICAS	287	62	225
	LICENCIATURA EN CIENCIAS FÍSICAS - PLAN NUEVO -	13	4	9
	LICENCIATURA EN CIENCIAS QUÍMICAS - PLAN NUEVO -	75	29	46
	LICENCIATURA EN MATEMÁTICA - CICLO DE LICENCIATURA	44	19	25
	LICENCIATURA EN SISTEMAS	99	0	99
	LICENCIATURA EN SISTEMAS DE INFORMACION	606	117	489
	LICENCIATURA EN ZOOLOGIA	13	0	13
	PROFESORADO EN BIOLOGIA	285	84	201
	PROFESORADO EN CIENCIAS QUIMICAS Y DEL AMBIENTE	246	95	151
	PROFESORADO EN FISICA	14	4	10
	PROFESORADO EN MATEMATICA	172	60	112
	PROFESORADO EN MATEMATICA Y COSMOGRAFIA	18	0	18
	PROFESORADO EN MATEMATICA, FISICA Y COSMOGRAFIA	7	0	7
	PROFESORADO QUIMICA, FISICA Y MERCEOLOGIA	2	0	2
		TOTAL - FACULTAD	2.958	657
CS. VETERINARIAS	MEDICINA VETERINARIA	948	161	787
	TOTAL - FACULTAD	948	161	787
DERECHO CS SOCIALES Y POLITICAS	ABOGACIA	5.580	1.463	4.117
	ABOGACIA - CICLO DE COMPLEMENTACION	141	0	141
	MARTILLERO PUBLICO Y CORREDOR DE COMERCIO	209	102	107
	NOTARIADO	915	241	674
	PROCURACION	53	7	46
	TOTAL - FACULTAD	6.898	1.813	5.085



Universidad Nacional del Nordeste

Secretaría General de Planeamiento

CUADRO N° 1: MATRICULA AÑO 2007 POR UNIDAD ACADÉMICA Y CARRERA SEGUN SEXO. MUJERES (CONTINUACION).

FACULTADES	CARRERAS	TOTAL	NUEVOS INSCRIPTOS	REINSCRIPTOS
HUMANIDADES	LIC. EN CS. DE LA EDUCACION	328	87	241
	LICENCIATURA EN CS DE LA INFORMACION	466	133	333
	LICENCIATURA EN EDUCACION INICIAL	66	66	0
	LICENCIATURA EN FILOSOFIA	51	15	36
	LICENCIATURA EN GEOGRAFIA	62	19	43
	LICENCIATURA EN HISTORIA	73	23	50
	LICENCIATURA EN LETRAS	137	36	101
	PROF. EDUCACION PRE-ELEMENTAL	42	0	42
	PROF. EN CS. DE LA EDUCACION	603	178	425
	PROF. EN EDUCACION INICIAL (PLAN NUEVO)	635	216	419
	PROFESORADO EN FILOSOFIA	77	20	57
	PROFESORADO EN GEOGRAFIA	178	41	137
	PROFESORADO EN HISTORIA	293	74	219
	PROFESORADO EN LETRAS	336	58	278
		TOTAL - FACULTAD	3.347	966

FACULTADES	CARRERAS	TOTAL	NUEVOS INSCRIPTOS	REINSCRIPTOS
INGENIERIA	INGENIERIA CIVIL	123	22	101
	INGENIERIA ELECTROMECANICA	14	1	13
	TECNICATURA EN GESTION AMBIENTAL	45	45	0
	TECNICATURA EN INFORMATICA APLICADA	19	6	13
	TOTAL - FACULTAD	201	74	127
MEDICINA	ENFERMERIA "VIRGEN DE LOS REMEDIOS"	254	90	164
	MEDICINA	1.611	438	1.173
	LICENCIATURA EN ENFERMERIA	520	159	361
	LICENCIATURA EN KINESIOLOGIA Y FISIATRIA	587	212	375
	TOTAL - FACULTAD	2.972	899	2.073
ODONTOLOGIA	ODONTOLOGIA	1.194	217	977
	TOTAL - FACULTAD	1.194	217	977
TOTAL FACULTADES		26.069	6.634	19.435



Universidad Nacional del Nordeste
Secretaría General de Planeamiento

**CUADRO N° 1: MATRICULA AÑO 2007 POR UNIDAD ACADÉMICA Y CARRERA SEGUN SEXO. MUJERES
(CONTINUACION).**

INSTITUTO Y CARR. DEP. DE RECTORADO	CARRERAS	TOTAL	NUEVOS INSCRIPTOS	REINSCRIPTOS
CS. CRIMIN. Y CRIMINOLOGIA	LICENCIATURA EN CRIMINALISTICA	734	253	481
	LICENCIATURA EN CRIMIN. Y CRIMINOLOGIA	233	0	233
	TOTAL INSTITUTO	967	253	714
CARRERA DEPENDIENTES DE RECTORADO ⁽¹⁾	LICENCIATURA EN COMERCIO EXTERIOR	206	39	167
	LICENCIATURA EN COMUNICACIÓN SOCIAL	395	67	328
	LICENCIATURA EN RELACIONES LABORALES	795	147	648
	TECNICATURA EN TURISMO	391	112	279
	TECNICO EN ADMINISTRACION DE EMPRESAS	100	42	58
	TOTAL CARR. DEP. DE RECTORADO	1.887	407	1.480
TOTAL INSTITUTO Y CARR. DEPEND. DE RECTORADO		2.854	660	2.194
TOTAL GENERAL		28.923	7.294	21.629

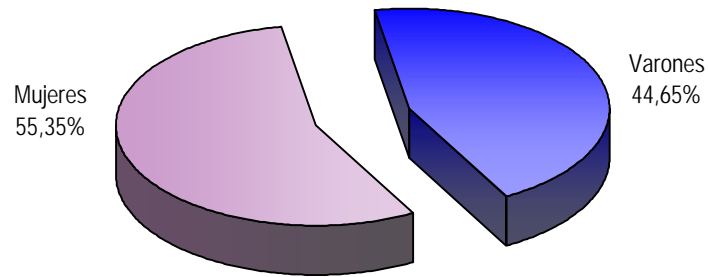
Fuente: Sistema de Alumnos de la UNNE Año 2007.

(1) Unidades Académicas que disponen de 2 períodos de inscripción.

(2) Nuevos Inscriptos por pase o reconocimiento de materias.

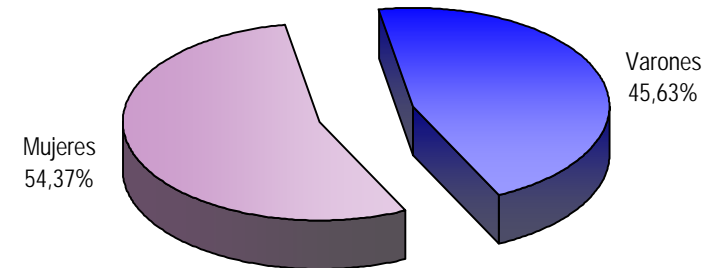


Gráfico Nº 1: Matrícula Año 2007
Según Género.



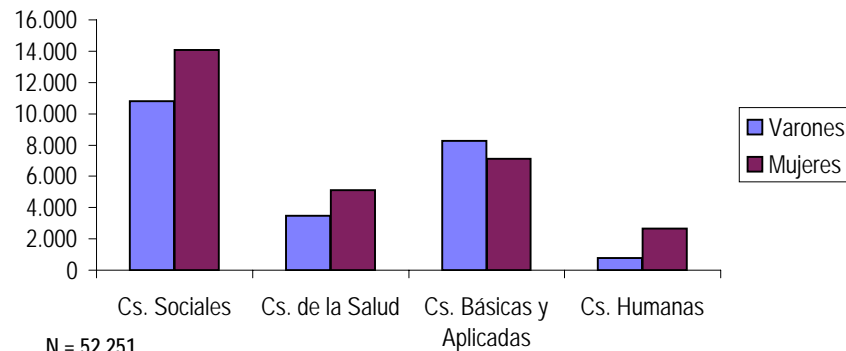
N=52.251

Gráfico Nº 2: Nuevos Inscriptos Año 2007
Según Género.



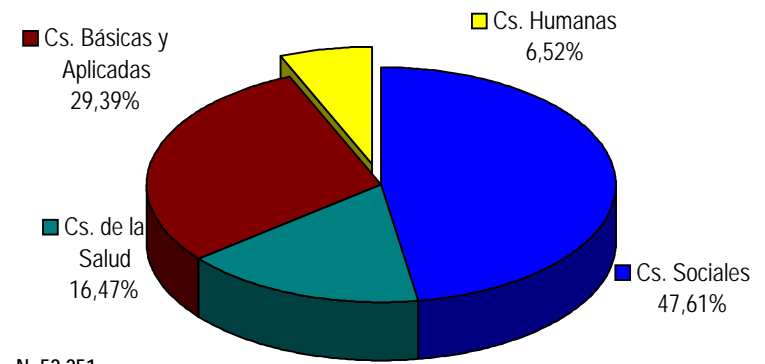
N=13.416

Gráfico Nº 4: Matrícula Año 2007
Según Rama de Estudio. Según Género.



N = 52.251

Gráfico Nº 4: Matrícula Año 2007
Según Rama de Estudio. Totales.



N=52.251



Gráfico Nº 3.a: Matrícula Año 2007
Por Unidad Académica.

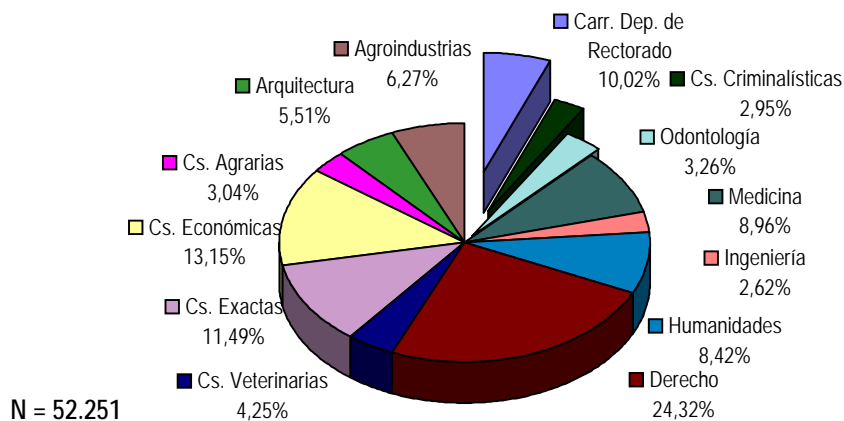


Gráfico Nº 3.b: Matrícula Año 2007
Por Unidad Académica Según Sexo.

