



Universidad Nacional del Nordeste
Secretaría General de Planeamiento

CUADRO Nº 3: ESTUDIANTES AÑO 2008 POR UNIDAD ACADÉMICA Y CARRERA SEGUN SEXO.

FACULTADES	CARRERAS	TOTAL	VARONES	MUJERES
AGROINDUSTRIAS	FARMACIA	860	249	611
	INGENIERIA AGROINDUSTRIAL	6	5	1
	INGENIERIA EN ALIMENTOS	178	74	104
	INGENIERIA INDUSTRIAL	252	176	76
	INGENIERIA QUIMICA	162	87	75
	OPTICO TECNICO	192	68	124
	PROFESORADO EN CIENCIAS QUIMICAS Y MEDIO AMBIENTE	197	57	140
	PROFESORADO EN FISICA	30	19	11
	PROFESORADO EN MATEMATICA	273	83	190
	PROFESORADO EN MATEMATICA Y COSMOGRAFIA	195	55	140
	PROFESORADO QUIMICA, FISICA Y MERCEOLOGIA	69	21	48
	TECNICATURA EN AGROINDUSTRIAS	34	16	18
	TECNIC. EN ANALIS. Y CTROL. DE CALID. DE PROD. APICOLAS	32	14	18
	TECNIC. EN GESTION Y ADM. DE PEQ. Y MEDIANAS EMPRESAS	294	130	164
	TECNICO FORESTAL	11	4	7
		TOTAL - FACULTAD	2.785	1.058
ARQUITECTURA Y URBANISMO	ARQUITECTURA	1.896	988	908
	DISEÑO GRAFICO	1.028	480	548
	TOTAL - FACULTAD	2.924	1.468	1.456
CIENCIAS AGRARIAS	INGENIERIA AGRONOMICA	1.587	1.169	418
	TOTAL - FACULTAD	1.587	1.169	418
CIENCIAS ECONOMICAS	CICLO COMUN	2.277	1.119	1.158
	CONTADOR PUBLICO	4.456	2.047	2.409
	LICENCIATURA EN ADMINISTRACION	787	382	405
	LICENCIATURA EN ECONOMIA	242	140	102
	TOTAL - FACULTAD	7.762	3.688	4.074
CIENCIAS EXACTAS NATURALES Y AGRIMENSURA	AGRIMENSURA - PLAN NUEVO -	166	119	47
	BIOQUIMICA - PLAN NUEVO -	1.364	399	965
	INGENIERIA ELECTRICA	243	230	13
	INGENIERIA EN ELECTRONICA	442	423	19
	LICENCIATURA EN BOTANICA	10	3	7
	LICENCIATURA EN CIENCIAS BIOLÓGICAS	433	133	300
	LICENCIATURA EN CIENCIAS FÍSICAS - PLAN NUEVO -	49	32	17
	LICENCIATURA EN CIENCIAS QUÍMICAS - PLAN NUEVO -	137	50	87
	LICENCIATURA EN MATEMÁTICA - CICLO DE LICENCIATURA	109	59	50
	LICENCIATURA EN SISTEMAS	159	85	74
	LICENCIATURA EN SISTEMAS DE INFORMACION	1.644	1.097	547
	LICENCIATURA EN ZOOLOGIA	10	4	6
	PROFESORADO EN BIOLOGIA	401	104	297
	PROFESORADO EN CIENCIAS QUIMICAS Y DEL AMBIENTE	414	89	325
	PROFESORADO EN FISICA	41	28	13
	PROFESORADO EN MATEMATICA	300	115	185
	PROFESORADO EN MATEMATICA Y COSMOGRAFIA	18	3	15
	PROFESORADO EN MATEMATICA, FISICA Y COSMOGRAFIA	6	3	3
PROFESORADO QUIMICA, FISICA Y MERCEOLOGIA	1	0	1	
	TOTAL - FACULTAD	5.947	2.976	2.971
CS. VETERINARIAS	MEDICINA VETERINARIA	2.189	1.227	962
	TOTAL - FACULTAD	2.189	1.227	962
DERECHO CS SOCIALES Y POLITICAS	ABOGACIA	10.159	4.862	5.297
	ABOGACIA - CICLO DE COMPLEMENTACION	217	63	154
	MARTILLERO PUBLICO	275	163	112
	NOTARIADO	1.128	319	809
	PROCURACION	59	21	38
	TOTAL - FACULTAD	11.838	5.428	6.410



Universidad Nacional del Nordeste

Secretaría General de Planeamiento

**CUADRO Nº 3: ESTUDIANTES AÑO 2008 POR UNIDAD ACADÉMICA Y CARRERA SEGUN SEXO.
(CONTINUACION).**

FACULTADES	CARRERAS	TOTAL	VARONES	MUJERES
HUMANIDADES	LICENCIATURA EN CS. DE LA INFORMACION	581	139	442
	LICENCIATURA EN CS. DE LA EDUCACION	371	64	307
	LICENCIATURA EN EDUCACION INICIAL	89	6	83
	LICENCIATURA EN FILOSOFIA	99	50	49
	LICENCIATURA EN GEOGRAFIA	93	35	58
	LICENCIATURA EN HISTORIA	137	65	72
	LICENCIATURA EN LETRAS	174	38	136
	PROF. EDUCACION PRE-ELEMENTAL	36	1	35
	PROF. EN CS. DE LA EDUCACION	698	106	592
	PROF. EN EDUCACION INICIAL (PLAN NUEVO)	662	16	646
	PROFESORADO EN FILOSOFIA	131	62	69
	PROFESORADO EN GEOGRAFIA	280	112	168
	PROFESORADO EN HISTORIA	514	231	283
	PROFESORADO EN LETRAS	443	94	349
		TOTAL - FACULTAD	4.308	1.019

FACULTADES	CARRERAS	TOTAL	VARONES	MUJERES
INGENIERIA	INGENIERIA CIVIL	790	663	127
	INGENIERIA ELECTROMECANICA	454	439	15
	TECNICATURA EN GESTION AMBIENTAL	64	33	31
	TECNICATURA EN INFORMATICA APLICADA	76	46	30
	TOTAL - FACULTAD	1.384	1.181	203
MEDICINA	ENFERMERIA "VIRGEN DE LOS REMEDIOS"	348	115	233
	MEDICINA	2.371	1.020	1.351
	LICENCIATURA EN ENFERMERIA	899	240	659
	LICENCIATURA EN KINESIOLOGIA Y FISIATRIA	915	231	684
	TOTAL - FACULTAD	4.533	1.606	2.927
ODONTOLOGIA	ODONTOLOGIA	1.601	477	1.124
	TOTAL - FACULTAD	1.601	477	1.124
TOTAL FACULTADES		46.858	21.297	25.561



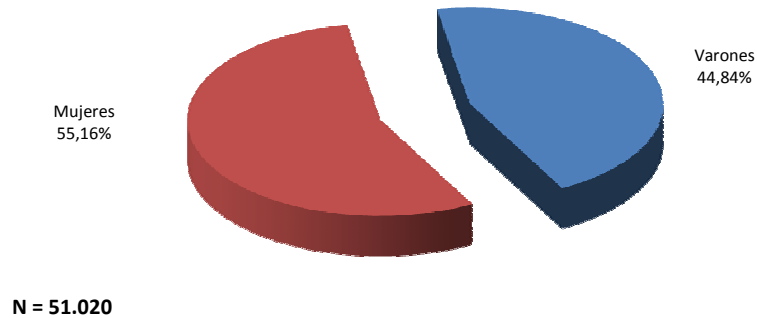
Universidad Nacional del Nordeste
Secretaría General de Planeamiento

INSTITUTO Y CARR. DEP. DE RECTORADO	CARRERAS	TOTAL	VARONES	MUJERES
CS. CRIMIN. Y CRIMINOLOGIA	LICENCIATURA EN CRIMINALISTICA	1.126	474	652
	LICENCIATURA EN CRIMIN. Y CRIMINOLOGIA	250	82	168
	TOTAL INSTITUTO	1.376	556	820
CARRERA DEPENDIENTES DE RECTORADO ⁽¹⁾	LICENCIATURA EN COMERCIO EXTERIOR	425	166	259
	LICENCIATURA EN COMUNICACIÓN SOCIAL	574	216	358
	LICENCIATURA EN RELACIONES LABORALES	1.012	306	706
	TECNICATURA EN TURISMO	562	201	361
	TECNICO EN ADMINISTRACION DE EMPRESAS	213	133	80
	TOTAL CARR. DEP. DE RECTORADO	2.786	1.022	1.764
TOTAL INSTITUTO Y CARR. DEPEND. DE RECTORADO		4.162	1.578	2.584
TOTAL GENERAL		51.020	22.875	28.145

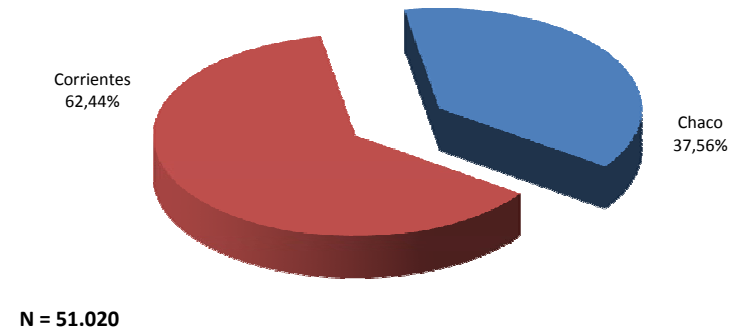
Fuente: Secretaría General de Planeamiento de la UNNE Año 2008.



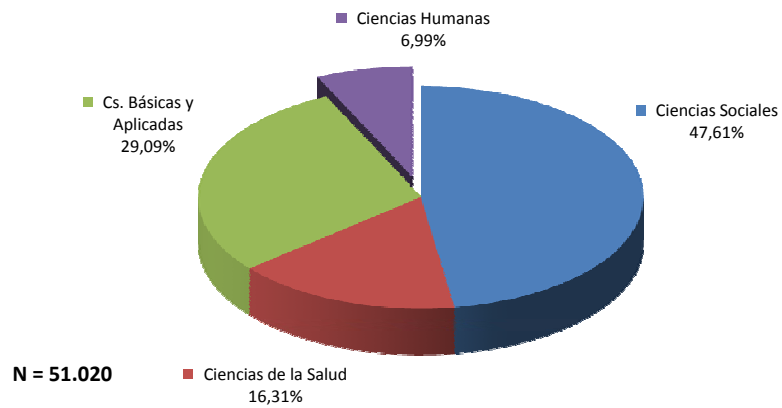
**Gráfico Nº 1.a: Estudiantes Año 2008
Según Sexo. Totales.**



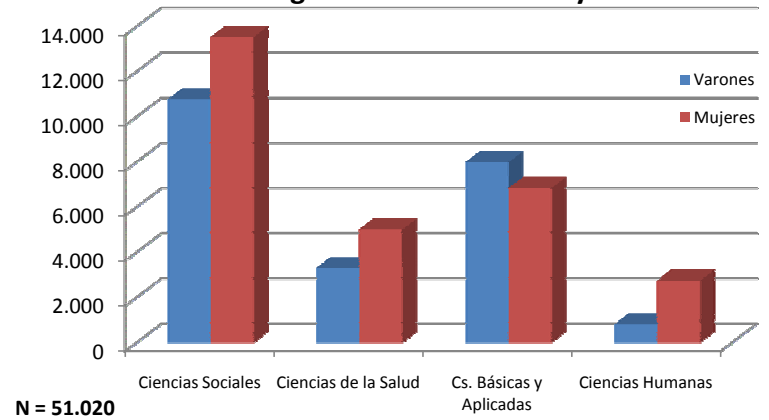
**Gráfico Nº 1.a: Estudiantes Año 2008
Asiento de la Unidad Académica.**



**Grafico Nº 2.a: Estudiantes Año 2008
Según Rama de Estudio. Totales.**



**Grafico Nº 2.b: Estudiantes Año 2008
Según Rama de Estudio y Sexo.**

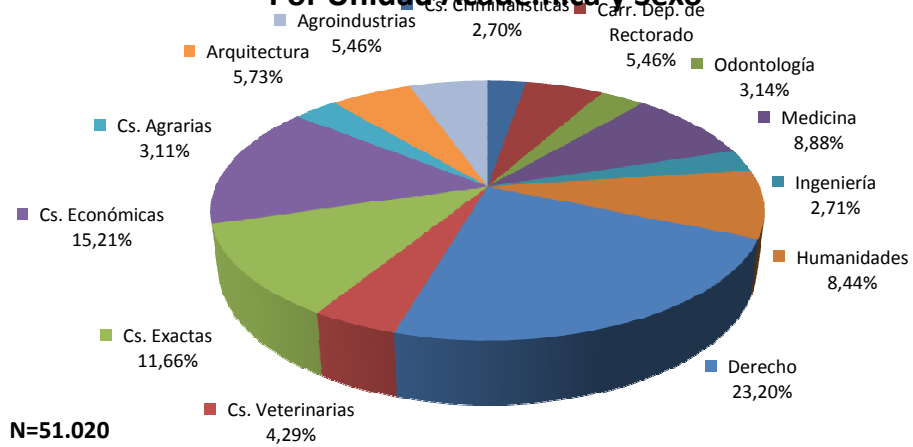




Universidad Nacional del Nordeste
 Secretaría General de Planeamiento

Gráfico Nº 3.a: Estudiantes Año 2008

Por Unidad Académica y Sexo



**Gráfico Nº 3.b: Estudiantes Año 2008
 Por Unidad Académica Según Sexo.**

