



Universidad Nacional del Nordeste
Secretaría General de Planeamiento

CUADRO N° 18: PERSONAL NO DOCENTE AÑO 2013 POR CATEGORIA Y AGRUPAMIENTOS. TOTALES.

UNIVERSIDAD	AGRUPAMIENTO	TOTAL	CATEGORIA						
			01	02	03	04	05	06	07
TOTAL UNIVERSIDAD	ADMINISTRATIVO	833	18	68	133	126	129	124	235
	ASISTENTE	72	0	1	7	20	41	0	3
	MANT., PROD. Y SERV. GRALES	499	0	2	12	38	93	99	255
	TECNICO FUNC. PROF.	104	3	12	14	16	53	0	6
	TECNICO FUNC. TEC.	261	0	8	45	56	71	29	52
	TOTAL UNIVERSIDAD	1.769	21	91	211	256	387	252	551

UNIVERSIDAD	AGRUPAMIENTO	TOTAL	CATEGORIA						
			01	02	03	04	05	06	07
TOTAL UNIDADES ACADEMICAS	ADMINISTRATIVO	539	5	48	86	76	76	98	150
	ASISTENTE	15	0	0	0	9	4	0	2
	MANT., PROD. Y SERV. GRALES	282	0	0	7	25	48	54	148
	TECNICO FUNC. PROF.	23	0	2	2	2	12	0	5
	TECNICO FUNC. TEC.	157	0	7	24	28	41	21	36
	TOTAL UNIVERSIDAD	1.016	5	57	119	140	181	173	341

UNIVERSIDAD	AGRUPAMIENTO	TOTAL	CATEGORIA						
			01	02	03	04	05	06	07
TOTAL OTROS INSTITUTOS	ADMINISTRATIVO	294	13	20	47	50	53	26	85
	ASISTENTE	57	0	1	7	11	37	0	1
	MANT., PROD. Y SERV. GRALES	217	0	2	5	13	45	45	107
	TECNICO FUNC. PROF.	81	3	10	12	14	41	0	1
	TECNICO FUNC. TEC.	104	0	1	21	28	30	8	16
	TOTAL UNIVERSIDAD	753	16	34	92	116	206	79	210



Universidad Nacional del Nordeste
Secretaría General de Planeamiento

**CUADRO N°18: PERSONAL NO DOCENTE AÑO 2013 POR CATEGORIA Y AGRUPAMIENTOS.
TOTALES.**

UNIDAD ACADEMICA	AGRUPAMIENTO	TOTAL	CATEGORIA						
			01	02	03	04	05	06	07
ARQUITECTURA Y URBANISMO	ADMINISTRATIVO	43	0	5	5	9	5	10	9
	ASISTENTE	0	0	0	0	0	0	0	0
	MANT., PROD. Y SERV. GRALES	15	0	0	0	2	0	5	8
	TECNICO FUNC. PROF.	0	0	0	0	0	0	0	0
	TECNICO FUNC. TEC.	16	0	1	4	3	6	0	2
	TOTAL FACULTAD	74	0	6	9	14	11	15	19
ARTES, DISEÑO Y CIENCIAS DE LA CULTURA	ADMINISTRATIVO	29	0	0	9	1	8	11	0
	ASISTENTE	0	0	0	0	0	0	0	0
	MANT., PROD. Y SERV. GRALES	5	0	0	0	0	2	3	0
	TECNICO FUNC. PROF.	1	0	0	0	0	1	0	0
	TECNICO FUNC. TEC.	1	0	0	0	1	0	0	0
	TOTAL FACULTAD	36	0	0	9	2	11	14	0
CIENCIAS AGRARIAS	ADMINISTRATIVO	29	0	4	7	3	2	4	9
	ASISTENTE	0	0	0	0	0	0	0	0
	MANT., PROD. Y SERV. GRALES	33	0	0	0	2	11	9	11
	TECNICO FUNC. PROF.	4	0	0	0	0	1	0	3
	TECNICO FUNC. TEC.	7	0	1	2	3	1	0	0
	TOTAL FACULTAD	73	0	5	9	8	15	13	23
CIENCIAS ECONOMICAS	ADMINISTRATIVO	55	0	5	15	13	4	7	11
	ASISTENTE	0	0	0	0	0	0	0	0
	MANT., PROD. Y SERV. GRALES	25	0	0	1	4	3	7	10
	TECNICO FUNC. PROF.	2	0	0	0	0	2	0	0
	TECNICO FUNC. TEC.	8	0	1	3	2	1	0	1
	TOTAL FACULTAD	90	0	6	19	19	10	14	22
CS. EXACTAS Y NATURALES Y AGRIM.	ADMINISTRATIVO	61	0	4	6	8	6	17	20
	ASISTENTE	0	0	0	0	0	0	0	0
	MANT., PROD. Y SERV. GRALES	49	0	0	2	2	3	5	37
	TECNICO FUNC. PROF.	2	0	1	0	0	0	0	1
	TECNICO FUNC. TEC.	22	0	1	2	3	3	5	8
	TOTAL FACULTAD	134	0	6	10	13	12	27	66
CIENCIAS VETERINARIAS	ADMINISTRATIVO	42	1	6	6	11	4	4	10
	ASISTENTE	0	0	0	0	0	0	0	0
	MANT., PROD. Y SERV. GRALES	32	0	0	1	3	11	1	16
	TECNICO FUNC. PROF.	7	0	1	1	0	5	0	0
	TECNICO FUNC. TEC.	15	0	0	2	0	5	1	7
	TOTAL FACULTAD	96	1	7	10	14	25	6	33



Universidad Nacional del Nordeste
Secretaría General de Planeamiento

CUADRO N° 18: PERSONAL NO DOCENTE AÑO 2013 POR CATEGORIA Y AGRUPAMIENTOS. TOTALES.

UNIDAD ACADEMICA	AGRUPAMIENTO	TOTAL	CATEGORIA						
			01	02	03	04	05	06	07
DERECHO CIENCIAS SOC. Y POLITICAS	ADMINISTRATIVO	75	1	6	8	9	8	14	29
	ASISTENTE	0	0	0	0	0	0	0	0
	MANT., PROD. Y SERV. GRALES	20	0	0	0	2	0	3	15
	TECNICO FUNC. PROF.	0	0	0	0	0	0	0	0
	TECNICO FUNC. TEC.	17	0	1	2	5	3	4	2
	TOTAL FACULTAD	112	1	7	10	16	11	21	46
HUMANIDADES	ADMINISTRATIVO	38	1	4	6	4	2	3	18
	ASISTENTE	0	0	0	0	0	0	0	0
	MANT., PROD. Y SERV. GRALES	12	0	0	0	2	0	1	9
	TECNICO FUNC. PROF.	1	0	0	0	0	1	0	0
	TECNICO FUNC. TEC.	6	0	0	2	2	0	0	2
	TOTAL FACULTAD	57	1	4	8	8	3	4	29
INGENIERIA	ADMINISTRATIVO	45	1	5	8	3	10	3	15
	ASISTENTE	0	0	0	0	0	0	0	0
	MANT., PROD. Y SERV. GRALES	22	0	0	1	2	5	4	10
	TECNICO FUNC. PROF.	0	0	0	0	0	0	0	0
	TECNICO FUNC. TEC.	19	0	1	2	1	9	2	4
	TOTAL FACULTAD	86	1	6	11	6	24	9	29
MEDICINA	ADMINISTRATIVO	70	1	4	6	6	23	16	14
	ASISTENTE	15	0	0	0	9	4	0	2
	MANT., PROD. Y SERV. GRALES	38	0	0	1	3	8	9	17
	TECNICO FUNC. PROF.	4	0	0	1	0	2	0	1
	TECNICO FUNC. TEC.	24	0	0	2	6	8	7	1
	TOTAL FACULTAD	151	1	4	10	24	45	32	35
ODONTOLOGIA	ADMINISTRATIVO	37	0	5	5	2	4	9	12
	ASISTENTE	0	0	0	0	0	0	0	0
	MANT., PROD. Y SERV. GRALES	26	0	0	1	1	4	7	13
	TECNICO FUNC. PROF.	0	0	0	0	0	0	0	0
	TECNICO FUNC. TEC.	20	0	1	3	2	4	2	8
	TOTAL FACULTAD	83	0	6	9	5	12	18	33
TOTAL FACULTADES	992	5	57	114	129	179	173	335	



Universidad Nacional del Nordeste
Secretaría General de Planeamiento

CUADRO N° 18: PERSONAL NO DOCENTE AÑO 2013 POR CATEGORIA Y AGRUPAMIENTOS. TOTALES.

UNIDAD ACADÉMICA	AGRUPAMIENTO	TOTAL	CATEGORIA						
			01	02	03	04	05	06	07
CS. CRIMINALÍSTICAS Y CRIMINOLOGIA	ADMINISTRATIVO	11	0	0	4	5	0	0	2
	ASISTENTE	0	0	0	0	0	0	0	0
	MANT., PROD. Y SERV. GRALES	3	0	0	0	1	1	0	1
	TECNICO FUNC. PROF.	2	0	0	0	2	0	0	0
	TECNICO FUNC. TEC.	1	0	0	0	0	1	0	0
	TOTAL	17	0	0	4	8	2	0	3
ECONOMIA AGROPECUARIA	ADMINISTRATIVO	4	0	0	1	2	0	0	1
	ASISTENTE	0	0	0	0	0	0	0	0
	MANT., PROD. Y SERV. GRALES	2	0	0	0	1	0	0	1
	TECNICO FUNC. PROF.	0	0	0	0	0	0	0	0
	TECNICO FUNC. TEC.	1	0	0	0	0	0	0	1
	TOTAL	7	0	0	1	3	0	0	3
AGROTECNICO	ADMINISTRATIVO	2	0	0	2	0	0	0	0
	ASISTENTE	0	0	0	0	0	0	0	0
	MANT., PROD. Y SERV. GRALES	1	0	0	0	0	0	1	0
	TECNICO FUNC. PROF.	1	0	0	0	0	1	0	0
	TECNICO FUNC. TEC.	5	0	0	0	0	3	2	0
	TOTAL	9	0	0	2	0	4	3	0
ASUNTOS ESTUDIANTILES	ADMINISTRATIVO	34	0	1	5	6	5	3	14
	ASISTENTE	26	0	1	5	6	13	0	1
	MANT., PROD. Y SERV. GRALES	17	0	0	1	1	8	2	5
	TECNICO FUNC. PROF.	3	0	0	0	1	2	0	0
	TECNICO FUNC. TEC.	2	0	0	0	0	0	0	2
	TOTAL	82	0	2	11	14	28	5	22
CAMPUS RESISTENCIA	ADMINISTRATIVO	6	0	2	2	0	1	1	0
	ASISTENTE	0	0	0	0	0	0	0	0
	MANT., PROD. Y SERV. GRALES	38	0	1	0	2	11	4	20
	TECNICO FUNC. PROF.	5	0	0	2	0	3	0	0
	TECNICO FUNC. TEC.	0	0	0	0	0	0	0	0
	TOTAL	49	0	3	4	2	15	5	20
CAMPUS CORRIENTES	ADMINISTRATIVO	0	0	0	0	0	0	0	0
	ASISTENTE	0	0	0	0	0	0	0	0
	MANT., PROD. Y SERV. GRALES	6	0	0	0	0	4	1	1
	TECNICO FUNC. PROF.	0	0	0	0	0	0	0	0
	TECNICO FUNC. TEC.	0	0	0	0	0	0	0	0
	TOTAL	6	0	0	0	0	4	1	1
CAMPUS LIBERTAD	ADMINISTRATIVO	2	0	0	0	0	0	1	1
	ASISTENTE	0	0	0	0	0	0	0	0
	MANT., PROD. Y SERV. GRALES	26	0	0	0	1	0	11	14
	TECNICO FUNC. PROF.	0	0	0	0	0	0	0	0
	TECNICO FUNC. TEC.	1	0	0	0	0	0	0	1
	TOTAL	29	0	0	0	1	0	12	16
DIRECCION DE BIBLIOTECAS	ADMINISTRATIVO	8	0	1	2	1	2	1	1
	ASISTENTE	0	0	0	0	0	0	0	0
	MANT., PROD. Y SERV. GRALES	7	0	0	1	2	0	2	2
	TECNICO FUNC. PROF.	4	1	1	0	0	1	0	1
	TECNICO FUNC. TEC.	19	0	0	6	7	2	2	2
	TOTAL	38	1	2	9	10	5	5	6



Universidad Nacional del Nordeste
Secretaría General de Planeamiento

CUADRO N° 18: PERSONAL NO DOCENTE AÑO 2013 POR CATEGORIA Y AGRUPAMIENTOS. TOTALES.

OTROS INSTITUTOS	AGRUPAMIENTO	TOTAL	CATEGORIA						
			01	02	03	04	05	06	07
OBRA SOCIAL	ADMINISTRATIVO	59	1	2	5	6	17	7	21
	ASISTENTE	30	0	0	1	5	24	0	0
	MANT., PROD. Y SERV. GRALES	19	0	0	0	0	1	2	16
	TECNICO FUNC. PROF.	7	0	0	2	2	3	0	0
	TECNICO FUNC. TEC.	8	0	0	3	2	2	0	1
	TOTAL	123	1	2	11	15	47	9	38
E.R.A.G.I.A	ADMINISTRATIVO	10	0	2	0	2	3	0	3
	ASISTENTE	1	0	0	1	0	0	0	0
	MANT., PROD. Y SERV. GRALES	35	0	0	1	2	9	8	15
	TECNICO FUNC. PROF.	2	0	0	1	0	1	0	0
	TECNICO FUNC. TEC.	7	0	0	1	4	1	0	1
	TOTAL	55	0	2	4	8	14	8	19
EXTENSION UNIVERSITARIA DELEGACION CORRIENTES	ADMINISTRATIVO	12	0	1	2	1	1	0	7
	ASISTENTE	0	0	0	0	0	0	0	0
	MANT., PROD. Y SERV. GRALES	9	0	0	0	1	0	1	7
	TECNICO FUNC. PROF.	0	0	0	0	0	0	0	0
	TECNICO FUNC. TEC.	7	0	0	0	0	2	1	4
	TOTAL	28	0	1	2	2	3	2	18
EXTENSION UNIVERSITARIA DELEGACION RESISTENCIA	ADMINISTRATIVO	27	2	1	3	5	5	4	7
	ASISTENTE	0	0	0	0	0	0	0	0
	MANT., PROD. Y SERV. GRALES	17	0	0	0	0	2	4	11
	TECNICO FUNC. PROF.	2	0	0	1	0	1	0	0
	TECNICO FUNC. TEC.	13	0	1	3	3	6	0	0
	TOTAL	59	2	2	7	8	14	8	18
MEDICINA REGIONAL	ADMINISTRATIVO	9	1	1	4	1	0	0	2
	ASISTENTE	0	0	0	0	0	0	0	0
	MANT., PROD. Y SERV. GRALES	5	0	0	1	2	2	0	0
	TECNICO FUNC. PROF.	1	0	0	0	0	1	0	0
	TECNICO FUNC. TEC.	5	0	0	0	2	3	0	0
	TOTAL	20	1	1	5	5	6	0	2
RECTORADO	ADMINISTRATIVO	125	9	9	22	28	19	9	29
	ASISTENTE	0	0	0	0	0	0	0	0
	MANT., PROD. Y SERV. GRALES	37	0	1	1	2	8	9	16
	TECNICO FUNC. PROF.	56	2	9	6	11	28	0	0
	TECNICO FUNC. TEC.	37	0	0	8	10	11	3	5
	TOTAL	255	11	19	37	51	66	21	50
TOTAL OTROS INSTITUTOS		777	16	34	97	127	208	79	216
TOTAL UNIVERSIDAD		1.769	21	91	211	256	387	252	551

Fuente: Secretaría General de Planeamiento.

Las cifras corresponden a cargos ocupados al mes de diciembre de 2013.

2) Las Carr. Depend. de Rectorado en el año 2009 se transfieren a las siguientes facultades: a) **Tec. en Turismo**: transferida a Artes, Diseño y Cs. de la Cultura; b) **Licenc. en Relac. Laborales** y **Licenc. en Com. Exterior**: transferidas a Cs. Económicas; c) **Licenc. en Comunic. Social**: transferida a Humanidades; d) **Tec. en Administración de Empresas**: transferida a Ciencias Veterinarias.



Universidad Nacional del Nordeste
Secretaría General de Planeamiento

**CUADRO N° 18: PERSONAL NO DOCENTE AÑO 2013 POR CATEGORIA Y AGRUPAMIENTOS.
VARONES.**

UNIVERSIDAD	AGRUPAMIENTO	TOTAL	CATEGORIA						
			01	02	03	04	05	06	07
TOTAL UNIVERSIDAD	ADMINISTRATIVO	362	4	24	61	68	42	53	110
	ASISTENTE	25	0	0	5	7	11	0	2
	MANT., PROD. Y SERV. GRALES	432	0	2	12	35	91	83	209
	TECNICO FUNC. PROF.	55	1	9	6	8	27	0	4
	TECNICO FUNC. TEC.	159	0	2	27	37	42	17	34
	TOTAL UNIVERSIDAD	1.033	5	37	111	155	213	153	359

UNIVERSIDAD	AGRUPAMIENTO	TOTAL	CATEGORIA						
			01	02	03	04	05	06	07
TOTAL UNIDADES ACADEMICAS	ADMINISTRATIVO	223	2	15	36	38	21	43	68
	ASISTENTE	8	0	0	0	5	1	0	2
	MANT., PROD. Y SERV. GRALES	243	0	0	7	24	46	43	123
	TECNICO FUNC. PROF.	12	0	1	1	2	5	0	3
	TECNICO FUNC. TEC.	91	0	1	12	18	27	12	21
	TOTAL UNIVERSIDAD	577	2	17	56	87	100	98	217

UNIVERSIDAD	AGRUPAMIENTO	TOTAL	CATEGORIA						
			01	02	03	04	05	06	07
TOTAL OTROS INSTITUTOS	ADMINISTRATIVO	139	2	9	25	30	21	10	42
	ASISTENTE	17	0	0	5	2	10	0	0
	MANT., PROD. Y SERV. GRALES	189	0	2	5	11	45	40	86
	TECNICO FUNC. PROF.	43	1	8	5	6	22	0	1
	TECNICO FUNC. TEC.	68	0	1	15	19	15	5	13
	TOTAL UNIVERSIDAD	456	3	20	55	68	113	55	142



Universidad Nacional del Nordeste
Secretaría General de Planeamiento

**CUADRO N°18: PERSONAL NO DOCENTE AÑO 2013 POR CATEGORIA Y AGRUPAMIENTOS.
VARONES.**

UNIDAD ACADÉMICA	AGRUPAMIENTO	TOTAL	CATEGORIA						
			01	02	03	04	05	06	07
ARQUITECTURA Y URBANISMO	ADMINISTRATIVO	19	0	1	3	8	1	3	3
	ASISTENTE	0	0	0	0	0	0	0	0
	MANT., PROD. Y SERV. GRALES	11	0	0	0	2	0	3	6
	TECNICO FUNC. PROF.	0	0	0	0	0	0	0	0
	TECNICO FUNC. TEC.	8	0	0	1	1	4	0	2
TOTAL FACULTAD		38	0	1	4	11	5	6	11
ARTES, DISEÑO Y CIENCIAS DE LA CULTURA	ADMINISTRATIVO	10	0	0	4	0	1	5	0
	ASISTENTE	0	0	0	0	0	0	0	0
	MANT., PROD. Y SERV. GRALES	5	0	0	0	0	2	3	0
	TECNICO FUNC. PROF.	0	0	0	0	0	0	0	0
	TECNICO FUNC. TEC.	1	0	0	0	1	0	0	0
TOTAL FACULTAD		16	0	0	4	1	3	8	0
CIENCIAS AGRARIAS	ADMINISTRATIVO	13	0	2	2	2	0	3	4
	ASISTENTE	0	0	0	0	0	0	0	0
	MANT., PROD. Y SERV. GRALES	30	0	0	0	2	11	9	8
	TECNICO FUNC. PROF.	1	0	0	0	0	0	0	1
	TECNICO FUNC. TEC.	3	0	0	1	2	0	0	0
TOTAL FACULTAD		47	0	2	3	6	11	12	13
CIENCIAS ECONOMICAS	ADMINISTRATIVO	27	0	2	7	4	2	5	7
	ASISTENTE	0	0	0	0	0	0	0	0
	MANT., PROD. Y SERV. GRALES	19	0	0	1	4	2	4	8
	TECNICO FUNC. PROF.	1	0	0	0	0	1	0	0
	TECNICO FUNC. TEC.	5	0	0	2	2	0	0	1
TOTAL FACULTAD		52	0	2	10	10	5	9	16
CS. EXACTAS Y NATURALES Y AGRIM.	ADMINISTRATIVO	26	0	1	3	5	1	6	10
	ASISTENTE	0	0	0	0	0	0	0	0
	MANT., PROD. Y SERV. GRALES	40	0	0	2	2	3	4	29
	TECNICO FUNC. PROF.	1	0	0	0	0	0	0	1
	TECNICO FUNC. TEC.	14	0	0	0	2	1	5	6
TOTAL FACULTAD		81	0	1	5	9	5	15	46
CIENCIAS VETERINARIAS	ADMINISTRATIVO	15	0	0	3	4	1	1	6
	ASISTENTE	0	0	0	0	0	0	0	0
	MANT., PROD. Y SERV. GRALES	29	0	0	1	3	11	1	13
	TECNICO FUNC. PROF.	4	0	1	1	0	2	0	0
	TECNICO FUNC. TEC.	6	0	0	2	0	2	1	1
TOTAL FACULTAD		54	0	1	7	7	16	3	20



Universidad Nacional del Nordeste
Secretaría General de Planeamiento

**CUADRO N° 18: PERSONAL NO DOCENTE AÑO 2013 POR CATEGORIA Y AGRUPAMIENTOS.
VARONES.**

UNIDAD ACADEMICA	AGRUPAMIENTO	TOTAL	CATEGORIA						
			01	02	03	04	05	06	07
DERECHO CIENCIAS SOC. Y POLITICAS	ADMINISTRATIVO	37	1	1	2	5	2	9	17
	ASISTENTE	0	0	0	0	0	0	0	0
	MANT., PROD. Y SERV. GRALES	20	0	0	0	2	0	3	15
	TECNICO FUNC. PROF.	0	0	0	0	0	0	0	0
	TECNICO FUNC. TEC.	6	0	0	0	2	1	2	1
	TOTAL FACULTAD	63	1	1	2	9	3	14	33
HUMANIDADES	ADMINISTRATIVO	16	1	2	4	2	1	1	5
	ASISTENTE	0	0	0	0	0	0	0	0
	MANT., PROD. Y SERV. GRALES	11	0	0	0	2	0	1	8
	TECNICO FUNC. PROF.	0	0	0	0	0	0	0	0
	TECNICO FUNC. TEC.	4	0	0	1	2	0	0	1
	TOTAL FACULTAD	31	1	2	5	6	1	2	14
INGENIERIA	ADMINISTRATIVO	20	0	3	5	1	4	1	6
	ASISTENTE	0	0	0	0	0	0	0	0
	MANT., PROD. Y SERV. GRALES	18	0	0	1	2	5	1	9
	TECNICO FUNC. PROF.	0	0	0	0	0	0	0	0
	TECNICO FUNC. TEC.	18	0	1	2	1	8	2	4
	TOTAL FACULTAD	56	0	4	8	4	17	4	19
MEDICINA	ADMINISTRATIVO	22	0	2	0	3	6	5	6
	ASISTENTE	8	0	0	0	5	1	0	2
	MANT., PROD. Y SERV. GRALES	33	0	0	1	3	7	9	13
	TECNICO FUNC. PROF.	3	0	0	0	0	2	0	1
	TECNICO FUNC. TEC. (1)	15	0	0	1	5	7	2	0
	TOTAL FACULTAD	81	0	2	2	16	23	16	22
ODONTOLOGIA	ADMINISTRATIVO	13	0	1	2	1	2	4	3
	ASISTENTE	0	0	0	0	0	0	0	0
	MANT., PROD. Y SERV. GRALES	24	0	0	1	1	4	5	13
	TECNICO FUNC. PROF.	0	0	0	0	0	0	0	0
	TECNICO FUNC. TEC.	9	0	0	2	0	3	0	4
	TOTAL FACULTAD	46	0	1	5	2	9	9	20
TOTAL FACULTADES		565	2	17	55	81	98	98	214



Universidad Nacional del Nordeste
Secretaría General de Planeamiento

**CUADRO N° 18: PERSONAL NO DOCENTE AÑO 2013 POR CATEGORIA Y AGRUPAMIENTOS.
VARONES.**

UNIDAD ACADÉMICA	AGRUPAMIENTO	TOTAL	CATEGORIA						
			01	02	03	04	05	06	07
CS. CRIMINALÍSTICAS Y CRIMINOLOGÍA	ADMINISTRATIVO	4	0	0	1	2	0	0	1
	ASISTENTE	0	0	0	0	0	0	0	0
	MANT., PROD. Y SERV. GRALES	2	0	0	0	0	1	0	1
	TECNICO FUNC. PROF.	2	0	0	0	2	0	0	0
	TECNICO FUNC. TEC.	1	0	0	0	0	1	0	0
TOTAL		9	0	0	1	4	2	0	2
ECONOMÍA AGROPECUARIA	ADMINISTRATIVO	1	0	0	0	1	0	0	0
	ASISTENTE	0	0	0	0	0	0	0	0
	MANT., PROD. Y SERV. GRALES	1	0	0	0	1	0	0	0
	TECNICO FUNC. PROF.	0	0	0	0	0	0	0	0
	TECNICO FUNC. TEC.	1	0	0	0	0	0	0	1
TOTAL		3	0	0	0	2	0	0	1
AGROTECNICO	ADMINISTRATIVO	1	0	0	1	0	0	0	0
	ASISTENTE	0	0	0	0	0	0	0	0
	MANT., PROD. Y SERV. GRALES	0	0	0	0	0	0	0	0
	TECNICO FUNC. PROF.	1	0	0	0	0	1	0	0
	TECNICO FUNC. TEC.	4	0	0	0	0	2	2	0
TOTAL		6	0	0	1	0	3	2	0
ASUNTOS ESTUDIANTILES	ADMINISTRATIVO	18	0	1	3	4	0	1	9
	ASISTENTE	9	0	0	4	1	4	0	0
	MANT., PROD. Y SERV. GRALES	16	0	0	1	1	8	2	4
	TECNICO FUNC. PROF.	2	0	0	0	0	2	0	0
	TECNICO FUNC. TEC.	2	0	0	0	0	0	0	2
TOTAL		47	0	1	8	6	14	3	15
CAMPUS RESISTENCIA	ADMINISTRATIVO	5	0	2	2	0	0	1	0
	ASISTENTE	0	0	0	0	0	0	0	0
	MANT., PROD. Y SERV. GRALES	36	0	1	0	2	11	4	18
	TECNICO FUNC. PROF.	2	0	0	1	0	1	0	0
	TECNICO FUNC. TEC.	0	0	0	0	0	0	0	0
TOTAL		43	0	3	3	2	12	5	18
CAMPUS CORRIENTES	ADMINISTRATIVO	0	0	0	0	0	0	0	0
	ASISTENTE	0	0	0	0	0	0	0	0
	MANT., PROD. Y SERV. GRALES	6	0	0	0	0	4	1	1
	TECNICO FUNC. PROF.	0	0	0	0	0	0	0	0
	TECNICO FUNC. TEC.	0	0	0	0	0	0	0	0
TOTAL		6	0	0	0	0	4	1	1
CAMPUS LIBERTAD	ADMINISTRATIVO	1	0	0	0	0	0	1	0
	ASISTENTE	0	0	0	0	0	0	0	0
	MANT., PROD. Y SERV. GRALES	22	0	0	0	1	0	10	11
	TECNICO FUNC. PROF.	0	0	0	0	0	0	0	0
	TECNICO FUNC. TEC.	1	0	0	0	0	0	0	1
TOTAL		24	0	0	0	1	0	11	12
DIRECCION DE BIBLIOTECAS	ADMINISTRATIVO	4	0	1	2	0	0	0	1
	ASISTENTE	0	0	0	0	0	0	0	0
	MANT., PROD. Y SERV. GRALES	5	0	0	1	1	0	1	2
	TECNICO FUNC. PROF.	2	0	1	0	0	0	0	1
	TECNICO FUNC. TEC.	8	0	0	3	4	0	1	0
TOTAL		19	0	2	6	5	0	2	4



Universidad Nacional del Nordeste
Secretaría General de Planeamiento

**CUADRO N° 18: PERSONAL NO DOCENTE AÑO 2013 POR CATEGORIA Y AGRUPAMIENTOS.
VARONES.**

OTROS INSTITUTOS	AGRUPAMIENTO	TOTAL	CATEGORIA						
			01	02	03	04	05	06	07
OBRA SOCIAL	ADMINISTRATIVO	26	1	0	2	5	7	3	8
	ASISTENTE	7	0	0	0	1	6	0	0
	MANT., PROD. Y SERV. GRALES	13	0	0	0	0	1	2	10
	TECNICO FUNC. PROF.	5	0	0	2	1	2	0	0
	TECNICO FUNC. TEC.	5	0	0	3	1	1	0	0
TOTAL		56	1	0	7	8	17	5	18
E.R.A.G.I.A	ADMINISTRATIVO	7	0	1	0	1	2	0	3
	ASISTENTE	1	0	0	1	0	0	0	0
	MANT., PROD. Y SERV. GRALES	33	0	0	1	2	9	8	13
	TECNICO FUNC. PROF.	1	0	0	0	0	1	0	0
	TECNICO FUNC. TEC.	6	0	0	1	4	0	0	1
TOTAL		48	0	1	3	7	12	8	17
EXTENSION UNIVERSITARIA DELEGACION CORRIENTES	ADMINISTRATIVO	4	0	0	0	1	0	0	3
	ASISTENTE	0	0	0	0	0	0	0	0
	MANT., PROD. Y SERV. GRALES	8	0	0	0	1	0	1	6
	TECNICO FUNC. PROF.	0	0	0	0	0	0	0	0
	TECNICO FUNC. TEC.	6	0	0	0	0	2	0	4
TOTAL		18	0	0	0	2	2	1	13
EXTENSION UNIVERSITARIA DELEGACION RESISTENCIA	ADMINISTRATIVO	16	1	1	2	3	5	1	3
	ASISTENTE	0	0	0	0	0	0	0	0
	MANT., PROD. Y SERV. GRALES	14	0	0	0	0	2	4	8
	TECNICO FUNC. PROF.	1	0	0	0	0	1	0	0
	TECNICO FUNC. TEC.	11	0	1	2	3	5	0	0
TOTAL		42	1	2	4	6	13	5	11
MEDICINA REGIONAL	ADMINISTRATIVO	5	0	1	3	0	0	0	1
	ASISTENTE	0	0	0	0	0	0	0	0
	MANT., PROD. Y SERV. GRALES	4	0	0	1	1	2	0	0
	TECNICO FUNC. PROF.	0	0	0	0	0	0	0	0
	TECNICO FUNC. TEC.	2	0	0	0	1	1	0	0
TOTAL		11	0	1	4	2	3	0	1
RECTORADO	ADMINISTRATIVO	52	0	2	10	16	7	3	14
	ASISTENTE	0	0	0	0	0	0	0	0
	MANT., PROD. Y SERV. GRALES	32	0	1	1	2	8	7	13
	TECNICO FUNC. PROF.	29	1	7	2	5	14	0	0
	TECNICO FUNC. TEC.	23	0	0	6	6	4	2	5
TOTAL		136	1	10	19	29	33	12	32
TOTAL OTROS INSTITUTOS		468	3	20	56	74	115	55	145
TOTAL UNIVERSIDAD		1.033	5	37	111	155	213	153	359

Fuente: Secretaría General de Planeamiento.

Las cifras corresponden a cargos ocupados al mes de diciembre de 2013.

2) Las Carr. Depend. de Rectorado en el año 2009 se transfieren a las siguientes facultades: a). **Tec. en Turismo:** transferida a Artes, Diseño y Cs. de la Cultura; b). **Licenc. en Relac. Laborales** y **Licenc. en Com. Exterior:** transferidas a Cs. Económicas; c). **Licenc. en Comunic. Social:** transferida a Humanidades; d). **Tec. en Administración de Empresas:** transferida a Ciencias Veterinarias.



Universidad Nacional del Nordeste
Secretaría General de Planeamiento

**CUADRO N° 18: PERSONAL NO DOCENTE AÑO 2013 POR CATEGORIA Y AGRUPAMIENTOS.
MUJERES.**

UNIVERSIDAD	AGRUPAMIENTO	TOTAL	CATEGORIA						
			01	02	03	04	05	06	07
TOTAL UNIVERSIDAD	ADMINISTRATIVO	471	14	44	72	58	87	71	125
	ASISTENTE	47	0	1	2	13	30	0	1
	MANT., PROD. Y SERV. GRALES	67	0	0	0	3	2	16	46
	TECNICO FUNC. PROF.	49	2	3	8	8	26	0	2
	TECNICO FUNC. TEC.	102	0	6	18	19	29	12	18
	TOTAL UNIVERSIDAD	736	16	54	100	101	174	99	192

UNIVERSIDAD	AGRUPAMIENTO	TOTAL	CATEGORIA						
			01	02	03	04	05	06	07
TOTAL UNIDADES ACADEMICAS	ADMINISTRATIVO	316	3	33	50	38	55	55	82
	ASISTENTE	7	0	0	0	4	3	0	0
	MANT., PROD. Y SERV. GRALES	39	0	0	0	1	2	11	25
	TECNICO FUNC. PROF.	11	0	1	1	0	7	0	2
	TECNICO FUNC. TEC.	66	0	6	12	10	14	9	15
	TOTAL UNIVERSIDAD	439	3	40	63	53	81	75	124

UNIVERSIDAD	AGRUPAMIENTO	TOTAL	CATEGORIA						
			01	02	03	04	05	06	07
TOTAL OTROS INSTITUTOS	ADMINISTRATIVO	155	11	11	22	20	32	16	43
	ASISTENTE	40	0	1	2	9	27	0	1
	MANT., PROD. Y SERV. GRALES	28	0	0	0	2	0	5	21
	TECNICO FUNC. PROF.	38	2	2	7	8	19	0	0
	TECNICO FUNC. TEC.	36	0	0	6	9	15	3	3
	TOTAL UNIVERSIDAD	297	13	14	37	48	93	24	68



Universidad Nacional del Nordeste
Secretaría General de Planeamiento

CUADRO N°18: PERSONAL NO DOCENTE AÑO 2013 POR CATEGORIA Y AGRUPAMIENTOS. MUJERES.

UNIDAD ACADÉMICA	AGRUPAMIENTO	TOTAL	CATEGORIA						
			01	02	03	04	05	06	07
ARQUITECTURA Y URBANISMO	ADMINISTRATIVO	24	0	4	2	1	4	7	6
	ASISTENTE	0	0	0	0	0	0	0	0
	MANT., PROD. Y SERV. GRALES	4	0	0	0	0	0	2	2
	TECNICO FUNC. PROF.	0	0	0	0	0	0	0	0
	TECNICO FUNC. TEC.	8	0	1	3	2	2	0	0
TOTAL FACULTAD		36	0	5	5	3	6	9	8
ARTES, DISEÑO Y CIENCIAS DE LA CULTURA	ADMINISTRATIVO	19	0	0	5	1	7	6	0
	ASISTENTE	0	0	0	0	0	0	0	0
	MANT., PROD. Y SERV. GRALES	0	0	0	0	0	0	0	0
	TECNICO FUNC. PROF.	1	0	0	0	0	1	0	0
	TECNICO FUNC. TEC.	0	0	0	0	0	0	0	0
TOTAL FACULTAD		20	0	0	5	1	8	6	0
CIENCIAS AGRARIAS	ADMINISTRATIVO	16	0	2	5	1	2	1	5
	ASISTENTE	0	0	0	0	0	0	0	0
	MANT., PROD. Y SERV. GRALES	3	0	0	0	0	0	0	3
	TECNICO FUNC. PROF.	3	0	0	0	0	1	0	2
	TECNICO FUNC. TEC.	4	0	1	1	1	1	0	0
TOTAL FACULTAD		26	0	3	6	2	4	1	10
CIENCIAS ECONOMICAS	ADMINISTRATIVO	28	0	3	8	9	2	2	4
	ASISTENTE	0	0	0	0	0	0	0	0
	MANT., PROD. Y SERV. GRALES	6	0	0	0	0	1	3	2
	TECNICO FUNC. PROF.	1	0	0	0	0	1	0	0
	TECNICO FUNC. TEC.	3	0	1	1	0	1	0	0
TOTAL FACULTAD		38	0	4	9	9	5	5	6
CS. EXACTAS Y NATURALES Y AGRIM.	ADMINISTRATIVO	35	0	3	3	3	5	11	10
	ASISTENTE	0	0	0	0	0	0	0	0
	MANT., PROD. Y SERV. GRALES	9	0	0	0	0	0	1	8
	TECNICO FUNC. PROF.	1	0	1	0	0	0	0	0
	TECNICO FUNC. TEC.	8	0	1	2	1	2	0	2
TOTAL FACULTAD		53	0	5	5	4	7	12	20
CIENCIAS VETERINARIAS	ADMINISTRATIVO	27	1	6	3	7	3	3	4
	ASISTENTE	0	0	0	0	0	0	0	0
	MANT., PROD. Y SERV. GRALES	3	0	0	0	0	0	0	3
	TECNICO FUNC. PROF.	3	0	0	0	0	3	0	0
	TECNICO FUNC. TEC.	9	0	0	0	0	3	0	6
TOTAL FACULTAD		42	1	6	3	7	9	3	13



Universidad Nacional del Nordeste
Secretaría General de Planeamiento

**CUADRO N° 18: PERSONAL NO DOCENTE AÑO 2013 POR CATEGORIA Y AGRUPAMIENTOS.
MUJERES.**

UNIDAD ACADEMICA	AGRUPAMIENTO	TOTAL	CATEGORIA						
			01	02	03	04	05	06	07
DERECHO CIENCIAS SOC. Y POLITICAS	ADMINISTRATIVO	38	0	5	6	4	6	5	12
	ASISTENTE	0	0	0	0	0	0	0	0
	MANT., PROD. Y SERV. GRALES	0	0	0	0	0	0	0	0
	TECNICO FUNC. PROF.	0	0	0	0	0	0	0	0
	TECNICO FUNC. TEC.	11	0	1	2	3	2	2	1
TOTAL FACULTAD		49	0	6	8	7	8	7	13
HUMANIDADES	ADMINISTRATIVO	22	0	2	2	2	1	2	13
	ASISTENTE	0	0	0	0	0	0	0	0
	MANT., PROD. Y SERV. GRALES	1	0	0	0	0	0	0	1
	TECNICO FUNC. PROF.	1	0	0	0	0	1	0	0
	TECNICO FUNC. TEC.	2	0	0	1	0	0	0	1
TOTAL FACULTAD		26	0	2	3	2	2	2	15
INGENIERIA	ADMINISTRATIVO	25	1	2	3	2	6	2	9
	ASISTENTE	0	0	0	0	0	0	0	0
	MANT., PROD. Y SERV. GRALES	4	0	0	0	0	0	3	1
	TECNICO FUNC. PROF.	0	0	0	0	0	0	0	0
	TECNICO FUNC. TEC.	1	0	0	0	0	1	0	0
TOTAL FACULTAD		30	1	2	3	2	7	5	10
MEDICINA	ADMINISTRATIVO	48	1	2	6	3	17	11	8
	ASISTENTE	7	0	0	0	4	3	0	0
	MANT., PROD. Y SERV. GRALES	5	0	0	0	0	1	0	4
	TECNICO FUNC. PROF.	1	0	0	1	0	0	0	0
	TECNICO FUNC. TEC.	9	0	0	1	1	1	5	1
TOTAL FACULTAD		70	1	2	8	8	22	16	13
ODONTOLOGIA	ADMINISTRATIVO	24	0	4	3	1	2	5	9
	ASISTENTE	0	0	0	0	0	0	0	0
	MANT., PROD. Y SERV. GRALES	2	0	0	0	0	0	2	0
	TECNICO FUNC. PROF.	0	0	0	0	0	0	0	0
	TECNICO FUNC. TEC.	11	0	1	1	2	1	2	4
TOTAL FACULTAD		37	0	5	4	3	3	9	13
TOTAL FACULTADES		427	3	40	59	48	81	75	121



Universidad Nacional del Nordeste
Secretaría General de Planeamiento

CUADRO N° 18: PERSONAL NO DOCENTE AÑO 2013 POR CATEGORIA Y AGRUPAMIENTOS. MUJERES.

UNIDAD ACADEMICA	AGRUPAMIENTO	TOTAL	CATEGORIA						
			01	02	03	04	05	06	07
CS. CRIMINALISITI-CAS Y CRIMINOLOGIA	ADMINISTRATIVO	7	0	0	3	3	0	0	1
	ASISTENTE	0	0	0	0	0	0	0	0
	MANT., PROD. Y SERV. GRALES	1	0	0	0	1	0	0	0
	TECNICO FUNC. PROF.	0	0	0	0	0	0	0	0
	TECNICO FUNC. TEC.	0	0	0	0	0	0	0	0
TOTAL	8	0	0	3	4	0	0	1	
ECONOMIA AGROPECUARIA	ADMINISTRATIVO	3	0	0	1	1	0	0	1
	ASISTENTE	0	0	0	0	0	0	0	0
	MANT., PROD. Y SERV. GRALES	1	0	0	0	0	0	0	1
	TECNICO FUNC. PROF.	0	0	0	0	0	0	0	0
	TECNICO FUNC. TEC.	0	0	0	0	0	0	0	0
TOTAL	4	0	0	1	1	0	0	2	
AGROTECNICO	ADMINISTRATIVO	1	0	0	1	0	0	0	0
	ASISTENTE	0	0	0	0	0	0	0	0
	MANT., PROD. Y SERV. GRALES	1	0	0	0	0	0	1	0
	TECNICO FUNC. PROF.	0	0	0	0	0	0	0	0
	TECNICO FUNC. TEC.	1	0	0	0	0	1	0	0
TOTAL	3	0	0	1	0	1	1	0	
ASUNTOS ESTUDIANTILES	ADMINISTRATIVO	16	0	0	2	2	5	2	5
	ASISTENTE	17	0	1	1	5	9	0	1
	MANT., PROD. Y SERV. GRALES	1	0	0	0	0	0	0	1
	TECNICO FUNC. PROF.	1	0	0	0	1	0	0	0
	TECNICO FUNC. TEC.	0	0	0	0	0	0	0	0
TOTAL	35	0	1	3	8	14	2	7	
CAMPUS RESISTENCIA	ADMINISTRATIVO	1	0	0	0	0	1	0	0
	ASISTENTE	0	0	0	0	0	0	0	0
	MANT., PROD. Y SERV. GRALES	2	0	0	0	0	0	0	2
	TECNICO FUNC. PROF.	3	0	0	1	0	2	0	0
	TECNICO FUNC. TEC.	0	0	0	0	0	0	0	0
TOTAL	6	0	0	1	0	3	0	2	
CAMPUS CORRIENTES	ADMINISTRATIVO	0	0	0	0	0	0	0	0
	ASISTENTE	0	0	0	0	0	0	0	0
	MANT., PROD. Y SERV. GRALES	0	0	0	0	0	0	0	0
	TECNICO FUNC. PROF.	0	0	0	0	0	0	0	0
	TECNICO FUNC. TEC.	0	0	0	0	0	0	0	0
TOTAL	0	0	0	0	0	0	0	0	
CAMPUS LIBERTAD	ADMINISTRATIVO	1	0	0	0	0	0	0	1
	ASISTENTE	0	0	0	0	0	0	0	0
	MANT., PROD. Y SERV. GRALES	4	0	0	0	0	0	1	3
	TECNICO FUNC. PROF.	0	0	0	0	0	0	0	0
	TECNICO FUNC. TEC.	0	0	0	0	0	0	0	0
TOTAL	5	0	0	0	0	0	1	4	
DIRECCION DE BIBLIOTECAS	ADMINISTRATIVO	4	0	0	0	1	2	1	0
	ASISTENTE	0	0	0	0	0	0	0	0
	MANT., PROD. Y SERV. GRALES	2	0	0	0	1	0	1	0
	TECNICO FUNC. PROF.	2	1	0	0	0	1	0	0
	TECNICO FUNC. TEC.	11	0	0	3	3	2	1	2
TOTAL	19	1	0	3	5	5	3	2	



Universidad Nacional del Nordeste
Secretaría General de Planeamiento

CUADRO N° 18: PERSONAL NO DOCENTE AÑO 2013 POR CATEGORIA Y AGRUPAMIENTOS. MUJERES.

OTROS INSTITUTOS	AGRUPAMIENTO	TOTAL	CATEGORIA						
			01	02	03	04	05	06	07
OBRA SOCIAL	ADMINISTRATIVO	33	0	2	3	1	10	4	13
	ASISTENTE	23	0	0	1	4	18	0	0
	MANT., PROD. Y SERV. GRALES	6	0	0	0	0	0	0	6
	TECNICO FUNC. PROF.	2	0	0	0	1	1	0	0
	TECNICO FUNC. TEC.	3	0	0	0	1	1	0	1
TOTAL		67	0	2	4	7	30	4	20
E.R.A.G.I.A	ADMINISTRATIVO	3	0	1	0	1	1	0	0
	ASISTENTE	0	0	0	0	0	0	0	0
	MANT., PROD. Y SERV. GRALES	2	0	0	0	0	0	0	2
	TECNICO FUNC. PROF.	1	0	0	1	0	0	0	0
	TECNICO FUNC. TEC.	1	0	0	0	0	1	0	0
TOTAL		7	0	1	1	1	2	0	2
EXTENSION UNIVERSITARIA DELEGACION CORRIENTES	ADMINISTRATIVO	8	0	1	2	0	1	0	4
	ASISTENTE	0	0	0	0	0	0	0	0
	MANT., PROD. Y SERV. GRALES	1	0	0	0	0	0	0	1
	TECNICO FUNC. PROF.	0	0	0	0	0	0	0	0
	TECNICO FUNC. TEC.	1	0	0	0	0	0	1	0
TOTAL		10	0	1	2	0	1	1	5
EXTENSION UNIVERSITARIA DELEGACION RESISTENCIA	ADMINISTRATIVO	11	1	0	1	2	0	3	4
	ASISTENTE	0	0	0	0	0	0	0	0
	MANT., PROD. Y SERV. GRALES	3	0	0	0	0	0	0	3
	TECNICO FUNC. PROF.	1	0	0	1	0	0	0	0
	TECNICO FUNC. TEC.	2	0	0	1	0	1	0	0
TOTAL		17	1	0	3	2	1	3	7
MEDICINA REGIONAL	ADMINISTRATIVO	4	1	0	1	1	0	0	1
	ASISTENTE	0	0	0	0	0	0	0	0
	MANT., PROD. Y SERV. GRALES	1	0	0	0	1	0	0	0
	TECNICO FUNC. PROF.	1	0	0	0	0	1	0	0
	TECNICO FUNC. TEC.	3	0	0	0	1	2	0	0
TOTAL		9	1	0	1	3	3	0	1
RECTORADO	ADMINISTRATIVO	73	9	7	12	12	12	6	15
	ASISTENTE	0	0	0	0	0	0	0	0
	MANT., PROD. Y SERV. GRALES	5	0	0	0	0	0	2	3
	TECNICO FUNC. PROF.	27	1	2	4	6	14	0	0
	TECNICO FUNC. TEC.	14	0	0	2	4	7	1	0
TOTAL		119	10	9	18	22	33	9	18
TOTAL OTROS INSTITUTOS		309	13	14	41	53	93	24	71
TOTAL UNIVERSIDAD		736	16	54	100	101	174	99	192

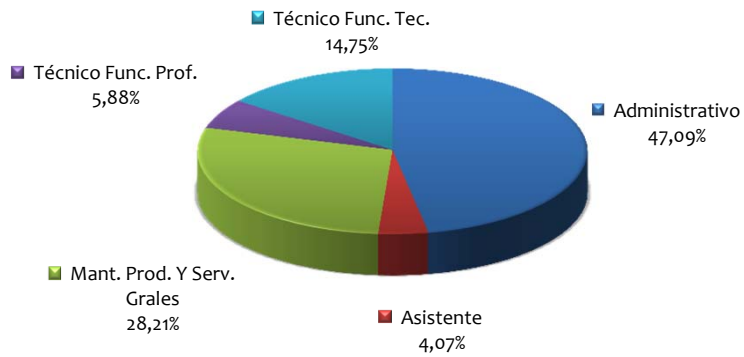
Fuente: Secretaría General de Planeamiento.

Las cifras corresponden a cargos ocupados al mes de diciembre de 2013.

2) Las Carr. Depend. de Rectorado en el año 2009 se transfieren a las siguientes facultades: a). **Tec. en Turismo:** transferida a Artes, Diseño y Cs. de la Cultura; b). **Licenc. en Relac. Laborales y Licenc. en Com. Exterior:** transferidas a Cs. Económicas; c). **Licenc. en Comunic. Social:** transferida a Humanidades; d). **Tec. en Administración de Empresas:** transferida a Ciencias Veterinarias.

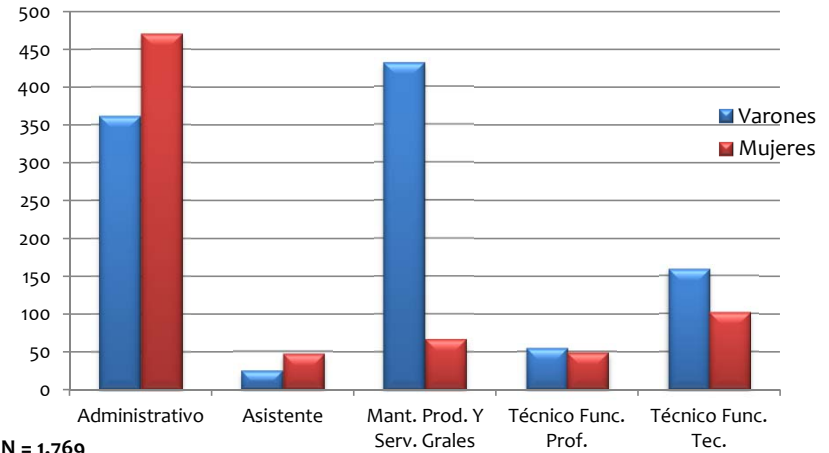


**Gráfico N° 1: No-Docentes Año 2013
Según Agrupamientos.**



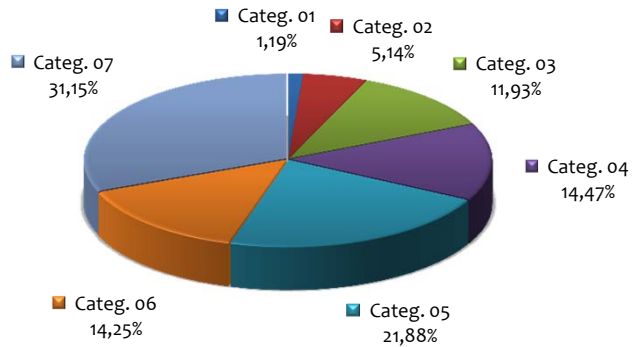
N = 1.769

**Gráfico N° 2: No-Docentes Año 2013
Según Agrupamientos Por Género.**



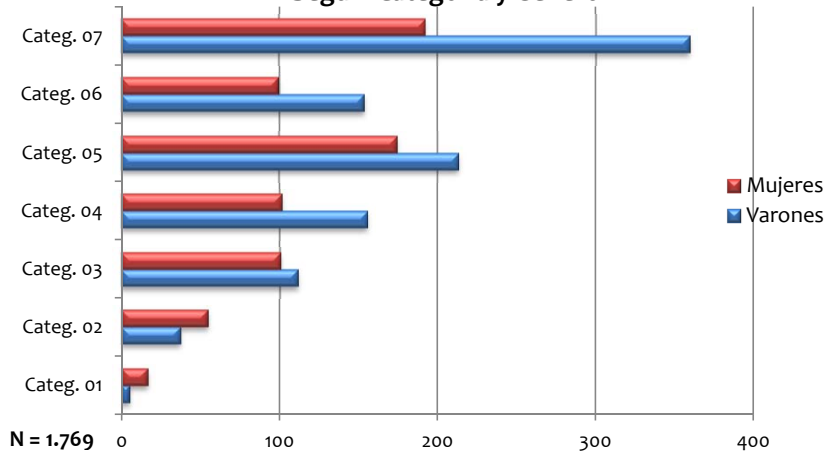
N = 1.769

**Gráfico N° 3: No-Docentes Año 2013
Según Categoría.**



N = 1.769

**Gráfico N° 4: No-Docentes Año 2013
Según Categoría y Género.**



N = 1.769