



Universidad Nacional del Nordeste  
Secretaría General de Planeamiento

**CUADRO N° 18: PERSONAL NO DOCENTE AÑO 2016 POR CATEGORIA Y AGRUPAMIENTOS. TOTALES.**

UNIVERSIDAD	AGRUPAMIENTO	TOTAL	CATEGORIA						
			01	02	03	04	05	06	07
TOTAL UNIVERSIDAD	ADMINISTRATIVO	893	15	67	122	122	127	119	321
	ASISTENTE	72	1	1	9	18	40	0	3
	MANT., PROD. Y SERV. GRALES	530	0	1	10	30	76	83	330
	TECNICO FUNC. PROF.	119	1	11	16	16	61	2	12
	TECNICO FUNC. TEC.	255	0	4	43	50	64	26	68
	<b>TOTAL UNIVERSIDAD</b>	<b>1.869</b>	<b>17</b>	<b>84</b>	<b>200</b>	<b>236</b>	<b>368</b>	<b>230</b>	<b>734</b>

UNIVERSIDAD	AGRUPAMIENTO	TOTAL	CATEGORIA						
			01	02	03	04	05	06	07
TOTAL UNIDADES ACADEMICAS	ADMINISTRATIVO	579	4	50	79	72	72	91	211
	ASISTENTE	15	0	0	1	8	4	0	2
	MANT., PROD. Y SERV. GRALES	307	0	0	7	19	39	46	196
	TECNICO FUNC. PROF.	28	0	2	2	2	13	0	9
	TECNICO FUNC. TEC.	156	0	3	24	25	35	19	50
	<b>TOTAL UNIVERSIDAD</b>	<b>1.085</b>	<b>4</b>	<b>55</b>	<b>113</b>	<b>126</b>	<b>163</b>	<b>156</b>	<b>468</b>

UNIVERSIDAD	AGRUPAMIENTO	TOTAL	CATEGORIA						
			01	02	03	04	05	06	07
TOTAL OTROS INSTITUTOS	ADMINISTRATIVO	314	11	17	43	50	55	28	110
	ASISTENTE	57	1	1	8	10	36	0	1
	MANT., PROD. Y SERV. GRALES	223	0	1	3	11	37	37	134
	TECNICO FUNC. PROF.	91	1	9	14	14	48	2	3
	TECNICO FUNC. TEC.	99	0	1	19	25	29	7	18
	<b>TOTAL UNIVERSIDAD</b>	<b>784</b>	<b>13</b>	<b>29</b>	<b>87</b>	<b>110</b>	<b>205</b>	<b>74</b>	<b>266</b>



Universidad Nacional del Nordeste  
Secretaría General de Planeamiento

**CUADRO N°18: PERSONAL NO DOCENTE AÑO 2016 POR CATEGORIA Y AGRUPAMIENTOS. TOTALES.**

UNIDAD ACADEMICA	AGRUPAMIENTO	TOTAL	CATEGORIA						
			01	02	03	04	05	06	07
ARQUITECTURA Y URBANISMO	ADMINISTRATIVO	47	0	4	2	9	5	10	17
	ASISTENTE	0	0	0	0	0	0	0	0
	MANT., PROD. Y SERV. GRALES	20	0	0	0	2	0	4	14
	TECNICO FUNC. PROF.	0	0	0	0	0	0	0	0
	TECNICO FUNC. TEC.	17	0	1	4	3	6	0	3
	<b>TOTAL FACULTAD</b>	<b>84</b>	<b>0</b>	<b>5</b>	<b>6</b>	<b>14</b>	<b>11</b>	<b>14</b>	<b>34</b>
ARTES, DISEÑO Y CIENCIAS DE LA CULTURA	ADMINISTRATIVO	34	0	6	8	1	8	9	2
	ASISTENTE	0	0	0	0	0	0	0	0
	MANT., PROD. Y SERV. GRALES	7	0	0	1	0	1	3	2
	TECNICO FUNC. PROF.	1	0	0	0	0	1	0	0
	TECNICO FUNC. TEC.	3	0	0	1	0	0	0	2
	<b>TOTAL FACULTAD</b>	<b>45</b>	<b>0</b>	<b>6</b>	<b>10</b>	<b>1</b>	<b>10</b>	<b>12</b>	<b>6</b>
CIENCIAS AGRARIAS	ADMINISTRATIVO	31	0	4	7	2	3	2	13
	ASISTENTE	0	0	0	0	0	0	0	0
	MANT., PROD. Y SERV. GRALES	33	0	0	0	2	9	6	16
	TECNICO FUNC. PROF.	4	0	0	0	0	1	0	3
	TECNICO FUNC. TEC.	7	0	0	2	2	1	0	2
	<b>TOTAL FACULTAD</b>	<b>75</b>	<b>0</b>	<b>4</b>	<b>9</b>	<b>6</b>	<b>14</b>	<b>8</b>	<b>34</b>
CIENCIAS ECONOMICAS	ADMINISTRATIVO	54	0	5	14	11	4	6	14
	ASISTENTE	0	0	0	0	0	0	0	0
	MANT., PROD. Y SERV. GRALES	22	0	0	1	2	3	7	9
	TECNICO FUNC. PROF.	2	0	0	0	0	2	0	0
	TECNICO FUNC. TEC.	8	0	1	3	2	1	0	1
	<b>TOTAL FACULTAD</b>	<b>86</b>	<b>0</b>	<b>6</b>	<b>18</b>	<b>15</b>	<b>10</b>	<b>13</b>	<b>24</b>
CS. EXACTAS Y NATURALES Y AGRIM.	ADMINISTRATIVO	71	0	3	6	7	5	14	36
	ASISTENTE	0	0	0	0	0	0	0	0
	MANT., PROD. Y SERV. GRALES	50	0	0	1	1	2	4	42
	TECNICO FUNC. PROF.	1	0	1	0	0	0	0	0
	TECNICO FUNC. TEC.	22	0	0	2	3	1	6	10
	<b>TOTAL FACULTAD</b>	<b>144</b>	<b>0</b>	<b>4</b>	<b>9</b>	<b>11</b>	<b>8</b>	<b>24</b>	<b>88</b>
CIENCIAS VETERINARIAS	ADMINISTRATIVO	44	1	6	6	10	3	3	15
	ASISTENTE	0	0	0	0	0	0	0	0
	MANT., PROD. Y SERV. GRALES	36	0	0	1	3	10	1	21
	TECNICO FUNC. PROF.	11	0	1	1	0	7	0	2
	TECNICO FUNC. TEC.	13	0	0	2	0	3	0	8
	<b>TOTAL FACULTAD</b>	<b>104</b>	<b>1</b>	<b>7</b>	<b>10</b>	<b>13</b>	<b>23</b>	<b>4</b>	<b>46</b>



Universidad Nacional del Nordeste  
Secretaría General de Planeamiento

**CUADRO N° 18: PERSONAL NO DOCENTE AÑO 2016 POR CATEGORIA Y AGRUPAMIENTOS. TOTALES.**

UNIDAD ACADEMICA	AGRUPAMIENTO	TOTAL	CATEGORIA						
			01	02	03	04	05	06	07
DERECHO Y CIENCIAS SOC. Y POLITICAS	ADMINISTRATIVO	79	1	4	9	9	6	15	35
	ASISTENTE	0	0	0	0	0	0	0	0
	MANT., PROD. Y SERV. GRALES	27	0	0	0	1	0	3	23
	TECNICO FUNC. PROF.	0	0	0	0	0	0	0	0
	TECNICO FUNC. TEC.	16	0	0	2	6	3	3	2
	<b>TOTAL FACULTAD</b>	<b>122</b>	<b>1</b>	<b>4</b>	<b>11</b>	<b>16</b>	<b>9</b>	<b>21</b>	<b>60</b>
HUMANIDADES	ADMINISTRATIVO	48	1	4	6	4	2	3	28
	ASISTENTE	0	0	0	0	0	0	0	0
	MANT., PROD. Y SERV. GRALES	16	0	0	0	2	0	1	13
	TECNICO FUNC. PROF.	2	0	0	0	0	1	0	1
	TECNICO FUNC. TEC.	5	0	0	2	2	0	0	1
	<b>TOTAL FACULTAD</b>	<b>71</b>	<b>1</b>	<b>4</b>	<b>8</b>	<b>8</b>	<b>3</b>	<b>4</b>	<b>43</b>
INGENIERIA	ADMINISTRATIVO	44	0	5	6	3	9	3	18
	ASISTENTE	0	0	0	0	0	0	0	0
	MANT., PROD. Y SERV. GRALES	22	0	0	1	2	3	2	14
	TECNICO FUNC. PROF.	0	0	0	0	0	0	0	0
	TECNICO FUNC. TEC.	20	0	0	2	1	8	2	7
	<b>TOTAL FACULTAD</b>	<b>86</b>	<b>0</b>	<b>5</b>	<b>9</b>	<b>6</b>	<b>20</b>	<b>7</b>	<b>39</b>
MEDICINA	ADMINISTRATIVO	73	1	4	6	6	23	17	16
	ASISTENTE	15	0	0	1	8	4	0	2
	MANT., PROD. Y SERV. GRALES	39	0	0	1	2	6	10	20
	TECNICO FUNC. PROF.	4	0	0	1	0	1	0	2
	TECNICO FUNC. TEC.	21	0	0	2	4	7	7	1
	<b>TOTAL FACULTAD</b>	<b>152</b>	<b>1</b>	<b>4</b>	<b>11</b>	<b>20</b>	<b>41</b>	<b>34</b>	<b>41</b>
ODONTOLOGIA	ADMINISTRATIVO	38	0	5	5	3	3	9	13
	ASISTENTE	0	0	0	0	0	0	0	0
	MANT., PROD. Y SERV. GRALES	29	0	0	1	1	4	5	18
	TECNICO FUNC. PROF.	0	0	0	0	0	0	0	0
	TECNICO FUNC. TEC.	23	0	1	2	2	4	1	13
	<b>TOTAL FACULTAD</b>	<b>90</b>	<b>0</b>	<b>6</b>	<b>8</b>	<b>6</b>	<b>11</b>	<b>15</b>	<b>44</b>
<b>TOTAL FACULTADES</b>	<b>1.059</b>	<b>4</b>	<b>55</b>	<b>109</b>	<b>116</b>	<b>160</b>	<b>156</b>	<b>459</b>	



Universidad Nacional del Nordeste  
Secretaría General de Planeamiento

**CUADRO N° 18: PERSONAL NO DOCENTE AÑO 2016 POR CATEGORIA Y AGRUPAMIENTOS. TOTALES.**

UNIDAD ACADEMICA	AGRUPAMIENTO	TOTAL	CATEGORIA						
			01	02	03	04	05	06	07
CS. CRIMINALISTICAS Y CRIMINOLOGIA	ADMINISTRATIVO	13	0	0	3	5	1	0	4
	ASISTENTE	0	0	0	0	0	0	0	0
	MANT., PROD. Y SERV. GRALES	4	0	0	0	0	1	0	3
	TECNICO FUNC. PROF.	2	0	0	0	2	0	0	0
	TECNICO FUNC. TEC.	1	0	0	0	0	1	0	0
<b>TOTAL</b>		<b>20</b>	<b>0</b>	<b>0</b>	<b>3</b>	<b>7</b>	<b>3</b>	<b>0</b>	<b>7</b>
ECONOMIA AGROPECUARIA	ADMINISTRATIVO	3	0	0	1	2	0	0	0
	ASISTENTE	0	0	0	0	0	0	0	0
	MANT., PROD. Y SERV. GRALES	2	0	0	0	1	0	0	1
	TECNICO FUNC. PROF.	1	0	0	0	0	0	0	1
	TECNICO FUNC. TEC.	0	0	0	0	0	0	0	0
<b>TOTAL</b>		<b>6</b>	<b>0</b>	<b>0</b>	<b>1</b>	<b>3</b>	<b>0</b>	<b>0</b>	<b>2</b>
AGROTECNICO	ADMINISTRATIVO	3	0	0	2	0	0	1	0
	ASISTENTE	0	0	0	0	0	0	0	0
	MANT., PROD. Y SERV. GRALES	3	0	0	0	0	0	2	1
	TECNICO FUNC. PROF.	1	0	0	0	0	1	0	0
	TECNICO FUNC. TEC.	4	0	0	0	0	3	1	0
<b>TOTAL</b>		<b>11</b>	<b>0</b>	<b>0</b>	<b>2</b>	<b>0</b>	<b>4</b>	<b>4</b>	<b>1</b>
ASUNTOS ESTUDIANTILES	ADMINISTRATIVO	36	0	1	3	7	6	3	16
	ASISTENTE	25	0	1	6	5	12	0	1
	MANT., PROD. Y SERV. GRALES	16	0	0	1	0	8	2	5
	TECNICO FUNC. PROF.	4	0	0	0	0	4	0	0
	TECNICO FUNC. TEC.	2	0	0	0	0	0	0	2
<b>TOTAL</b>		<b>83</b>	<b>0</b>	<b>2</b>	<b>10</b>	<b>12</b>	<b>30</b>	<b>5</b>	<b>24</b>
CAMPUS RESISTENCIA	ADMINISTRATIVO	7	0	2	2	0	1	1	1
	ASISTENTE	0	0	0	0	0	0	0	0
	MANT., PROD. Y SERV. GRALES	40	0	0	0	2	8	4	26
	TECNICO FUNC. PROF.	7	0	0	2	0	3	0	2
	TECNICO FUNC. TEC.	0	0	0	0	0	0	0	0
<b>TOTAL</b>		<b>54</b>	<b>0</b>	<b>2</b>	<b>4</b>	<b>2</b>	<b>12</b>	<b>5</b>	<b>29</b>
CAMPUS CORRIENTES	ADMINISTRATIVO	0	0	0	0	0	0	0	0
	ASISTENTE	0	0	0	0	0	0	0	0
	MANT., PROD. Y SERV. GRALES	9	0	0	0	0	3	1	5
	TECNICO FUNC. PROF.	0	0	0	0	0	0	0	0
	TECNICO FUNC. TEC.	0	0	0	0	0	0	0	0
<b>TOTAL</b>		<b>9</b>	<b>0</b>	<b>0</b>	<b>0</b>	<b>0</b>	<b>3</b>	<b>1</b>	<b>5</b>
CAMPUS LIBERTAD	ADMINISTRATIVO	2	0	0	0	0	0	1	1
	ASISTENTE	0	0	0	0	0	0	0	0
	MANT., PROD. Y SERV. GRALES	30	0	0	0	1	0	11	18
	TECNICO FUNC. PROF.	0	0	0	0	0	0	0	0
	TECNICO FUNC. TEC.	1	0	0	0	0	0	0	1
<b>TOTAL</b>		<b>33</b>	<b>0</b>	<b>0</b>	<b>0</b>	<b>1</b>	<b>0</b>	<b>12</b>	<b>20</b>
DIRECCION DE BIBLIOTECAS	ADMINISTRATIVO	8	0	1	2	1	2	1	1
	ASISTENTE	0	0	0	0	0	0	0	0
	MANT., PROD. Y SERV. GRALES	6	0	0	1	2	0	1	2
	TECNICO FUNC. PROF.	1	0	1	0	0	0	0	0
	TECNICO FUNC. TEC.	20	0	0	6	7	2	2	3
<b>TOTAL</b>		<b>35</b>	<b>0</b>	<b>2</b>	<b>9</b>	<b>10</b>	<b>4</b>	<b>4</b>	<b>6</b>



Universidad Nacional del Nordeste  
Secretaría General de Planeamiento

**CUADRO N° 18: PERSONAL NO DOCENTE AÑO 2016 POR CATEGORIA Y AGRUPAMIENTOS. TOTALES.**

OTROS INSTITUTOS	AGRUPAMIENTO	TOTAL	CATEGORIA						
			01	02	03	04	05	06	07
OBRA SOCIAL	ADMINISTRATIVO	71	0	2	5	7	19	7	31
	ASISTENTE	31	1	0	1	5	24	0	0
	MANT., PROD. Y SERV. GRALES	17	0	0	0	0	1	0	16
	TECNICO FUNC. PROF.	10	0	0	2	2	5	1	0
	TECNICO FUNC. TEC.	8	0	0	3	2	2	0	1
<b>TOTAL</b>		<b>137</b>	<b>1</b>	<b>2</b>	<b>11</b>	<b>16</b>	<b>51</b>	<b>8</b>	<b>48</b>
E.R.A.G.I.A	ADMINISTRATIVO	12	1	2	1	2	2	0	4
	ASISTENTE	1	0	0	1	0	0	0	0
	MANT., PROD. Y SERV. GRALES	34	0	0	0	2	7	4	21
	TECNICO FUNC. PROF.	4	0	0	0	0	4	0	0
	TECNICO FUNC. TEC.	4	0	0	0	2	2	0	0
<b>TOTAL</b>		<b>55</b>	<b>1</b>	<b>2</b>	<b>2</b>	<b>6</b>	<b>15</b>	<b>4</b>	<b>25</b>
EXTENSION UNIVERSITARIA DELEGACION CORRIENTES	ADMINISTRATIVO	12	0	1	1	1	2	0	7
	ASISTENTE	0	0	0	0	0	0	0	0
	MANT., PROD. Y SERV. GRALES	9	0	0	0	1	0	1	7
	TECNICO FUNC. PROF.	0	0	0	0	0	0	0	0
	TECNICO FUNC. TEC.	6	0	0	0	0	1	1	4
<b>TOTAL</b>		<b>27</b>	<b>0</b>	<b>1</b>	<b>1</b>	<b>2</b>	<b>3</b>	<b>2</b>	<b>18</b>
EXTENSION UNIVERSITARIA DELEGACION RESISTENCIA	ADMINISTRATIVO	28	1	1	4	5	5	4	8
	ASISTENTE	0	0	0	0	0	0	0	0
	MANT., PROD. Y SERV. GRALES	18	0	0	0	0	2	4	12
	TECNICO FUNC. PROF.	3	0	0	1	0	1	0	1
	TECNICO FUNC. TEC.	14	0	1	2	3	6	0	2
<b>TOTAL</b>		<b>63</b>	<b>1</b>	<b>2</b>	<b>7</b>	<b>8</b>	<b>14</b>	<b>8</b>	<b>23</b>
MEDICINA REGIONAL	ADMINISTRATIVO	9	1	1	4	1	0	0	2
	ASISTENTE	0	0	0	0	0	0	0	0
	MANT., PROD. Y SERV. GRALES	6	0	0	1	2	1	0	2
	TECNICO FUNC. PROF.	1	0	0	0	0	1	0	0
	TECNICO FUNC. TEC.	5	0	0	0	2	2	0	1
<b>TOTAL</b>		<b>21</b>	<b>1</b>	<b>1</b>	<b>5</b>	<b>5</b>	<b>4</b>	<b>0</b>	<b>5</b>
RECTORADO	ADMINISTRATIVO	126	8	6	19	26	18	10	39
	ASISTENTE	0	0	0	0	0	0	0	0
	MANT., PROD. Y SERV. GRALES	35	0	1	0	1	7	7	19
	TECNICO FUNC. PROF.	60	1	8	9	12	29	1	0
	TECNICO FUNC. TEC.	35	0	0	8	9	11	3	4
<b>TOTAL</b>		<b>256</b>	<b>9</b>	<b>15</b>	<b>36</b>	<b>48</b>	<b>65</b>	<b>21</b>	<b>62</b>
<b>TOTAL OTROS INSTITUTOS</b>		<b>810</b>	<b>13</b>	<b>29</b>	<b>91</b>	<b>120</b>	<b>208</b>	<b>74</b>	<b>275</b>
<b>TOTAL UNIVERSIDAD</b>		<b>1.869</b>	<b>17</b>	<b>84</b>	<b>200</b>	<b>236</b>	<b>368</b>	<b>230</b>	<b>734</b>

Fuente: Secretaría General de Planeamiento.

Las cifras corresponden a cargos ocupados al mes de julio de 2016.

2) Las Carr. Depend. de Rectorado en el año 2009 se transfieren a las siguientes facultades: a). **Tec. en Turismo**: transferida a Artes, Diseño y Cs. de la Cultura; b). **Licenc. en Relac. Laborales** y **Licenc. en Com. Exterior**: transferidas a Cs. Económicas; c). **Licenc. en Comunic. Social**: transferida a Humanidades; d). **Tec. en Administración de Empresas**: transferida a Ciencias Veterinarias.



Universidad Nacional del Nordeste  
Secretaría General de Planeamiento

**CUADRO N° 18: PERSONAL NO DOCENTE AÑO 2016 POR CATEGORIA Y AGRUPAMIENTOS.  
VARONES.**

UNIVERSIDAD	AGRUPAMIENTO	TOTAL	CATEGORIA						
			01	02	03	04	05	06	07
<b>TOTAL UNIVERSIDAD</b>	ADMINISTRATIVO	390	3	24	57	66	49	46	145
	ASISTENTE	28	0	1	6	7	12	0	2
	MANT., PROD. Y SERV. GRALES	453	0	1	10	27	75	72	268
	TECNICO FUNC. PROF.	59	0	7	7	8	27	1	9
	TECNICO FUNC. TEC.	159	0	1	25	32	39	15	47
	<b>TOTAL UNIVERSIDAD</b>	<b>1.089</b>	<b>3</b>	<b>34</b>	<b>105</b>	<b>140</b>	<b>202</b>	<b>134</b>	<b>471</b>

UNIVERSIDAD	AGRUPAMIENTO	TOTAL	CATEGORIA						
			01	02	03	04	05	06	07
<b>TOTAL UNIDADES ACADEMICAS</b>	ADMINISTRATIVO	241	2	16	32	36	25	35	95
	ASISTENTE	8	0	0	1	4	1	0	2
	MANT., PROD. Y SERV. GRALES	258	0	0	7	18	38	39	156
	TECNICO FUNC. PROF.	16	0	1	1	1	6	0	7
	TECNICO FUNC. TEC.	97	0	0	12	15	25	11	34
	<b>TOTAL UNIVERSIDAD</b>	<b>620</b>	<b>2</b>	<b>17</b>	<b>53</b>	<b>74</b>	<b>95</b>	<b>85</b>	<b>294</b>

UNIVERSIDAD	AGRUPAMIENTO	TOTAL	CATEGORIA						
			01	02	03	04	05	06	07
<b>TOTAL OTROS INSTITUTOS</b>	ADMINISTRATIVO	149	1	8	25	30	24	11	50
	ASISTENTE	20	0	1	5	3	11	0	0
	MANT., PROD. Y SERV. GRALES	195	0	1	3	9	37	33	112
	TECNICO FUNC. PROF.	43	0	6	6	7	21	1	2
	TECNICO FUNC. TEC.	62	0	1	13	17	14	4	13
	<b>TOTAL UNIVERSIDAD</b>	<b>469</b>	<b>1</b>	<b>17</b>	<b>52</b>	<b>66</b>	<b>107</b>	<b>49</b>	<b>177</b>



Universidad Nacional del Nordeste  
Secretaría General de Planeamiento

**CUADRO N°18: PERSONAL NO DOCENTE AÑO 2016 POR CATEGORIA Y AGRUPAMIENTOS.  
VARONES.**

UNIDAD ACADÉMICA	AGRUPAMIENTO	TOTAL	CATEGORIA						
			01	02	03	04	05	06	07
ARQUITECTURA Y URBANISMO	ADMINISTRATIVO	21	0	1	1	8	1	3	7
	ASISTENTE	0	0	0	0	0	0	0	0
	MANT., PROD. Y SERV. GRALES	14	0	0	0	2	0	2	10
	TECNICO FUNC. PROF.	0	0	0	0	0	0	0	0
	TECNICO FUNC. TEC.	9	0	0	1	1	4	0	3
<b>TOTAL FACULTAD</b>	<b>44</b>	<b>0</b>	<b>1</b>	<b>2</b>	<b>11</b>	<b>5</b>	<b>5</b>	<b>20</b>	
ARTES, DISEÑO Y CIENCIAS DE LA CULTURA	ADMINISTRATIVO	11	0	1	4	0	4	1	1
	ASISTENTE	0	0	0	0	0	0	0	0
	MANT., PROD. Y SERV. GRALES	7	0	0	1	0	1	3	2
	TECNICO FUNC. PROF.	0	0	0	0	0	0	0	0
	TECNICO FUNC. TEC.	3	0	0	1	0	0	0	2
<b>TOTAL FACULTAD</b>	<b>21</b>	<b>0</b>	<b>1</b>	<b>6</b>	<b>0</b>	<b>5</b>	<b>4</b>	<b>5</b>	
CIENCIAS AGRARIAS	ADMINISTRATIVO	13	0	2	2	2	0	1	6
	ASISTENTE	0	0	0	0	0	0	0	0
	MANT., PROD. Y SERV. GRALES	28	0	0	0	2	9	6	11
	TECNICO FUNC. PROF.	2	0	0	0	0	1	0	1
	TECNICO FUNC. TEC.	2	0	0	1	1	0	0	0
<b>TOTAL FACULTAD</b>	<b>45</b>	<b>0</b>	<b>2</b>	<b>3</b>	<b>5</b>	<b>10</b>	<b>7</b>	<b>18</b>	
CIENCIAS ECONOMICAS	ADMINISTRATIVO	26	0	2	6	4	2	4	8
	ASISTENTE	0	0	0	0	0	0	0	0
	MANT., PROD. Y SERV. GRALES	16	0	0	1	2	2	4	7
	TECNICO FUNC. PROF.	1	0	0	0	0	1	0	0
	TECNICO FUNC. TEC.	5	0	0	2	2	0	0	1
<b>TOTAL FACULTAD</b>	<b>48</b>	<b>0</b>	<b>2</b>	<b>9</b>	<b>8</b>	<b>5</b>	<b>8</b>	<b>16</b>	
CS. EXACTAS Y NATURALES Y AGRIM.	ADMINISTRATIVO	32	0	1	3	4	1	4	19
	ASISTENTE	0	0	0	0	0	0	0	0
	MANT., PROD. Y SERV. GRALES	39	0	0	1	1	2	4	31
	TECNICO FUNC. PROF.	0	0	0	0	0	0	0	0
	TECNICO FUNC. TEC.	15	0	0	0	2	1	5	7
<b>TOTAL FACULTAD</b>	<b>86</b>	<b>0</b>	<b>1</b>	<b>4</b>	<b>7</b>	<b>4</b>	<b>13</b>	<b>57</b>	
CIENCIAS VETERINARIAS	ADMINISTRATIVO	13	0	0	3	3	1	1	5
	ASISTENTE	0	0	0	0	0	0	0	0
	MANT., PROD. Y SERV. GRALES	32	0	0	1	3	10	1	17
	TECNICO FUNC. PROF.	7	0	1	1	0	3	0	2
	TECNICO FUNC. TEC.	6	0	0	2	0	2	0	2
<b>TOTAL FACULTAD</b>	<b>58</b>	<b>0</b>	<b>1</b>	<b>7</b>	<b>6</b>	<b>16</b>	<b>2</b>	<b>26</b>	



Universidad Nacional del Nordeste  
Secretaría General de Planeamiento

**CUADRO N° 18: PERSONAL NO DOCENTE AÑO 2016 POR CATEGORIA Y AGRUPAMIENTOS.  
VARONES.**

UNIDAD ACADEMICA	AGRUPAMIENTO	TOTAL	CATEGORIA						
			01	02	03	04	05	06	07
DERECHO Y CIENCIAS SOC. Y POLITICAS	ADMINISTRATIVO	38	1	0	2	5	2	9	19
	ASISTENTE	0	0	0	0	0	0	0	0
	MANT., PROD. Y SERV. GRALES	22	0	0	0	1	0	3	18
	TECNICO FUNC. PROF.	0	0	0	0	0	0	0	0
	TECNICO FUNC. TEC.	6	0	0	0	2	1	2	1
	<b>TOTAL FACULTAD</b>	<b>66</b>	<b>1</b>	<b>0</b>	<b>2</b>	<b>8</b>	<b>3</b>	<b>14</b>	<b>38</b>
HUMANIDADES	ADMINISTRATIVO	20	1	2	4	2	1	1	9
	ASISTENTE	0	0	0	0	0	0	0	0
	MANT., PROD. Y SERV. GRALES	13	0	0	0	1	0	1	11
	TECNICO FUNC. PROF.	1	0	0	0	0	0	0	1
	TECNICO FUNC. TEC.	3	0	0	1	2	0	0	0
	<b>TOTAL FACULTAD</b>	<b>37</b>	<b>1</b>	<b>2</b>	<b>5</b>	<b>5</b>	<b>1</b>	<b>2</b>	<b>21</b>
INGENIERIA	ADMINISTRATIVO	22	0	3	4	1	5	1	8
	ASISTENTE	0	0	0	0	0	0	0	0
	MANT., PROD. Y SERV. GRALES	20	0	0	1	2	3	1	13
	TECNICO FUNC. PROF.	0	0	0	0	0	0	0	0
	TECNICO FUNC. TEC.	19	0	0	2	1	7	2	7
	<b>TOTAL FACULTAD</b>	<b>61</b>	<b>0</b>	<b>3</b>	<b>7</b>	<b>4</b>	<b>15</b>	<b>4</b>	<b>28</b>
MEDICINA	ADMINISTRATIVO	23	0	2	0	3	6	6	6
	ASISTENTE	8	0	0	1	4	1	0	2
	MANT., PROD. Y SERV. GRALES	34	0	0	1	2	6	9	16
	TECNICO FUNC. PROF.	3	0	0	0	0	1	0	2
	TECNICO FUNC. TEC. (1)	12	0	0	1	3	6	2	0
	<b>TOTAL FACULTAD</b>	<b>80</b>	<b>0</b>	<b>2</b>	<b>3</b>	<b>12</b>	<b>20</b>	<b>17</b>	<b>26</b>
ODONTOLOGIA	ADMINISTRATIVO	16	0	2	2	1	1	4	6
	ASISTENTE	0	0	0	0	0	0	0	0
	MANT., PROD. Y SERV. GRALES	29	0	0	1	1	4	5	18
	TECNICO FUNC. PROF.	0	0	0	0	0	0	0	0
	TECNICO FUNC. TEC.	16	0	0	1	1	3	0	11
	<b>TOTAL FACULTAD</b>	<b>61</b>	<b>0</b>	<b>2</b>	<b>4</b>	<b>3</b>	<b>8</b>	<b>9</b>	<b>35</b>
<b>TOTAL FACULTADES</b>	<b>607</b>	<b>2</b>	<b>17</b>	<b>52</b>	<b>69</b>	<b>92</b>	<b>85</b>	<b>290</b>	





Universidad Nacional del Nordeste  
Secretaría General de Planeamiento

**CUADRO N° 18: PERSONAL NO DOCENTE AÑO 2016 POR CATEGORIA Y AGRUPAMIENTOS. VARONES.**

UNIDAD ACADEMICA	AGRUPAMIENTO	TOTAL	CATEGORIA						
			01	02	03	04	05	06	07
CS. CRIMINALISTICAS Y CRIMINOLOGIA	ADMINISTRATIVO	5	0	0	1	2	1	0	1
	ASISTENTE	0	0	0	0	0	0	0	0
	MANT., PROD. Y SERV. GRALES	3	0	0	0	0	1	0	2
	TECNICO FUNC. PROF.	1	0	0	0	1	0	0	0
	TECNICO FUNC. TEC.	1	0	0	0	0	1	0	0
<b>TOTAL</b>		<b>10</b>	<b>0</b>	<b>0</b>	<b>1</b>	<b>3</b>	<b>3</b>	<b>0</b>	<b>3</b>
ECONOMIA AGROPECUARIA	ADMINISTRATIVO	1	0	0	0	1	0	0	0
	ASISTENTE	0	0	0	0	0	0	0	0
	MANT., PROD. Y SERV. GRALES	1	0	0	0	1	0	0	0
	TECNICO FUNC. PROF.	1	0	0	0	0	0	0	1
	TECNICO FUNC. TEC.	0	0	0	0	0	0	0	0
<b>TOTAL</b>		<b>3</b>	<b>0</b>	<b>0</b>	<b>0</b>	<b>2</b>	<b>0</b>	<b>0</b>	<b>1</b>
AGROTECNICO	ADMINISTRATIVO	1	0	0	1	0	0	0	0
	ASISTENTE	0	0	0	0	0	0	0	0
	MANT., PROD. Y SERV. GRALES	2	0	0	0	0	0	1	1
	TECNICO FUNC. PROF.	1	0	0	0	0	1	0	0
	TECNICO FUNC. TEC.	3	0	0	0	0	2	1	0
<b>TOTAL</b>		<b>7</b>	<b>0</b>	<b>0</b>	<b>1</b>	<b>0</b>	<b>3</b>	<b>2</b>	<b>1</b>
ASUNTOS ESTUDIANTILES	ADMINISTRATIVO	20	0	1	2	5	1	1	10
	ASISTENTE	9	0	1	4	1	3	0	0
	MANT., PROD. Y SERV. GRALES	15	0	0	1	0	8	2	4
	TECNICO FUNC. PROF.	1	0	0	0	0	1	0	0
	TECNICO FUNC. TEC.	2	0	0	0	0	0	0	2
<b>TOTAL</b>		<b>47</b>	<b>0</b>	<b>2</b>	<b>7</b>	<b>6</b>	<b>13</b>	<b>3</b>	<b>16</b>
CAMPUS RESISTENCIA	ADMINISTRATIVO	6	0	2	2	0	0	1	1
	ASISTENTE	0	0	0	0	0	0	0	0
	MANT., PROD. Y SERV. GRALES	38	0	0	0	2	8	4	24
	TECNICO FUNC. PROF.	3	0	0	1	0	1	0	1
	TECNICO FUNC. TEC.	0	0	0	0	0	0	0	0
<b>TOTAL</b>		<b>47</b>	<b>0</b>	<b>2</b>	<b>3</b>	<b>2</b>	<b>9</b>	<b>5</b>	<b>26</b>
CAMPUS CORRIENTES	ADMINISTRATIVO	0	0	0	0	0	0	0	0
	ASISTENTE	0	0	0	0	0	0	0	0
	MANT., PROD. Y SERV. GRALES	9	0	0	0	0	3	1	5
	TECNICO FUNC. PROF.	0	0	0	0	0	0	0	0
	TECNICO FUNC. TEC.	0	0	0	0	0	0	0	0
<b>TOTAL</b>		<b>9</b>	<b>0</b>	<b>0</b>	<b>0</b>	<b>0</b>	<b>3</b>	<b>1</b>	<b>5</b>
CAMPUS LIBERTAD	ADMINISTRATIVO	1	0	0	0	0	0	1	0
	ASISTENTE	0	0	0	0	0	0	0	0
	MANT., PROD. Y SERV. GRALES	26	0	0	0	1	0	10	15
	TECNICO FUNC. PROF.	0	0	0	0	0	0	0	0
	TECNICO FUNC. TEC.	1	0	0	0	0	0	0	1
<b>TOTAL</b>		<b>28</b>	<b>0</b>	<b>0</b>	<b>0</b>	<b>1</b>	<b>0</b>	<b>11</b>	<b>16</b>
DIRECCION DE BIBLIOTECAS	ADMINISTRATIVO	4	0	1	2	0	0	0	1
	ASISTENTE	0	0	0	0	0	0	0	0
	MANT., PROD. Y SERV. GRALES	4	0	0	1	1	0	0	2
	TECNICO FUNC. PROF.	1	0	1	0	0	0	0	0
	TECNICO FUNC. TEC.	8	0	0	3	4	0	1	0
<b>TOTAL</b>		<b>17</b>	<b>0</b>	<b>2</b>	<b>6</b>	<b>5</b>	<b>0</b>	<b>1</b>	<b>3</b>



Universidad Nacional del Nordeste  
Secretaría General de Planeamiento

**CUADRO N° 18: PERSONAL NO DOCENTE AÑO 2016 POR CATEGORIA Y AGRUPAMIENTOS.  
VARONES.**

OTROS INSTITUTOS	AGRUPAMIENTO	TOTAL	CATEGORIA						
			01	02	03	04	05	06	07
OBRA SOCIAL	ADMINISTRATIVO	31	0	0	2	5	9	3	12
	ASISTENTE	10	0	0	0	2	8	0	0
	MANT., PROD. Y SERV. GRALES	12	0	0	0	0	1	0	11
	TECNICO FUNC. PROF.	7	0	0	2	1	3	1	0
	TECNICO FUNC. TEC.	5	0	0	3	1	1	0	0
<b>TOTAL</b>		<b>65</b>	<b>0</b>	<b>0</b>	<b>7</b>	<b>9</b>	<b>22</b>	<b>4</b>	<b>23</b>
E.R.A.G.I.A	ADMINISTRATIVO	6	1	1	0	1	1	0	2
	ASISTENTE	1	0	0	1	0	0	0	0
	MANT., PROD. Y SERV. GRALES	32	0	0	0	2	7	4	19
	TECNICO FUNC. PROF.	4	0	0	0	0	4	0	0
	TECNICO FUNC. TEC.	3	0	0	0	2	1	0	0
<b>TOTAL</b>		<b>46</b>	<b>1</b>	<b>1</b>	<b>1</b>	<b>5</b>	<b>13</b>	<b>4</b>	<b>21</b>
EXTENSION UNIVERSITARIA DELEGACION CORRIENTES	ADMINISTRATIVO	5	0	0	0	1	1	0	3
	ASISTENTE	0	0	0	0	0	0	0	0
	MANT., PROD. Y SERV. GRALES	8	0	0	0	1	0	1	6
	TECNICO FUNC. PROF.	0	0	0	0	0	0	0	0
	TECNICO FUNC. TEC.	5	0	0	0	0	1	0	4
<b>TOTAL</b>		<b>18</b>	<b>0</b>	<b>0</b>	<b>0</b>	<b>2</b>	<b>2</b>	<b>1</b>	<b>13</b>
EXTENSION UNIVERSITARIA DELEGACION RESISTENCIA	ADMINISTRATIVO	17	0	1	3	3	5	1	4
	ASISTENTE	0	0	0	0	0	0	0	0
	MANT., PROD. Y SERV. GRALES	15	0	0	0	0	2	4	9
	TECNICO FUNC. PROF.	2	0	0	0	0	1	0	1
	TECNICO FUNC. TEC.	11	0	1	1	3	5	0	1
<b>TOTAL</b>		<b>45</b>	<b>0</b>	<b>2</b>	<b>4</b>	<b>6</b>	<b>13</b>	<b>5</b>	<b>15</b>
MEDICINA REGIONAL	ADMINISTRATIVO	5	0	1	3	0	0	0	1
	ASISTENTE	0	0	0	0	0	0	0	0
	MANT., PROD. Y SERV. GRALES	3	0	0	1	1	1	0	0
	TECNICO FUNC. PROF.	0	0	0	0	0	0	0	0
	TECNICO FUNC. TEC.	2	0	0	0	1	0	0	1
<b>TOTAL</b>		<b>10</b>	<b>0</b>	<b>1</b>	<b>4</b>	<b>2</b>	<b>1</b>	<b>0</b>	<b>2</b>
RECTORADO	ADMINISTRATIVO	53	0	1	10	15	7	4	16
	ASISTENTE	0	0	0	0	0	0	0	0
	MANT., PROD. Y SERV. GRALES	31	0	1	0	1	7	6	16
	TECNICO FUNC. PROF.	24	0	5	3	6	10	0	0
	TECNICO FUNC. TEC.	22	0	0	6	6	4	2	4
<b>TOTAL</b>		<b>130</b>	<b>0</b>	<b>7</b>	<b>19</b>	<b>28</b>	<b>28</b>	<b>12</b>	<b>36</b>
<b>TOTAL OTROS INSTITUTOS</b>		<b>482</b>	<b>1</b>	<b>17</b>	<b>53</b>	<b>71</b>	<b>110</b>	<b>49</b>	<b>181</b>
<b>TOTAL UNIVERSIDAD</b>		<b>1.089</b>	<b>3</b>	<b>34</b>	<b>105</b>	<b>140</b>	<b>202</b>	<b>134</b>	<b>471</b>

Fuente: Secretaría General de Planeamiento.

Las cifras corresponden a cargos ocupados al mes de julio de 2016.

2) Las Carr. Depend. de Rectorado en el año 2009 se transfieren a las siguientes facultades: a). **Tec. en Turismo**: transferida a Artes, Diseño y Cs. de la Cultura; b). **Licenc. en Relac. Laborales** y **Licenc. en Com. Exterior**: transferidas a Cs. Económicas; c). **Licenc. en Comunic. Social**: transferida a Humanidades; d). **Tec. en Administración de Empresas**: transferida a Ciencias Veterinarias.



Universidad Nacional del Nordeste  
Secretaría General de Planeamiento

**CUADRO N° 18: PERSONAL NO DOCENTE AÑO 2016 POR CATEGORIA Y AGRUPAMIENTOS. MUJERES.**

UNIVERSIDAD	AGRUPAMIENTO	TOTAL	CATEGORIA						
			01	02	03	04	05	06	07
TOTAL UNIVERSIDAD	ADMINISTRATIVO	503	12	43	65	56	78	73	176
	ASISTENTE	44	1	0	3	11	28	0	1
	MANT., PROD. Y SERV. GRALES	77	0	0	0	3	1	11	62
	TECNICO FUNC. PROF.	60	1	4	9	8	34	1	3
	TECNICO FUNC. TEC.	96	0	3	18	18	25	11	21
	<b>TOTAL UNIVERSIDAD</b>	<b>780</b>	<b>14</b>	<b>50</b>	<b>95</b>	<b>96</b>	<b>166</b>	<b>96</b>	<b>263</b>

UNIVERSIDAD	AGRUPAMIENTO	TOTAL	CATEGORIA						
			01	02	03	04	05	06	07
TOTAL UNIDADES ACADEMICAS	ADMINISTRATIVO	338	2	34	47	36	47	56	116
	ASISTENTE	7	0	0	0	4	3	0	0
	MANT., PROD. Y SERV. GRALES	49	0	0	0	1	1	7	40
	TECNICO FUNC. PROF.	12	0	1	1	1	7	0	2
	TECNICO FUNC. TEC.	59	0	3	12	10	10	8	16
	<b>TOTAL UNIVERSIDAD</b>	<b>465</b>	<b>2</b>	<b>38</b>	<b>60</b>	<b>52</b>	<b>68</b>	<b>71</b>	<b>174</b>

UNIVERSIDAD	AGRUPAMIENTO	TOTAL	CATEGORIA						
			01	02	03	04	05	06	07
TOTAL OTROS INSTITUTOS	ADMINISTRATIVO	165	10	9	18	20	31	17	60
	ASISTENTE	37	1	0	3	7	25	0	1
	MANT., PROD. Y SERV. GRALES	28	0	0	0	2	0	4	22
	TECNICO FUNC. PROF.	48	1	3	8	7	27	1	1
	TECNICO FUNC. TEC.	37	0	0	6	8	15	3	5
	<b>TOTAL UNIVERSIDAD</b>	<b>315</b>	<b>12</b>	<b>12</b>	<b>35</b>	<b>44</b>	<b>98</b>	<b>25</b>	<b>89</b>



Universidad Nacional del Nordeste  
Secretaría General de Planeamiento

**CUADRO N°18: PERSONAL NO DOCENTE AÑO 2016 POR CATEGORIA Y AGRUPAMIENTOS.  
MUJERES.**

UNIDAD ACADÉMICA	AGRUPAMIENTO	TOTAL	CATEGORIA						
			01	02	03	04	05	06	07
ARQUITECTURA Y URBANISMO	ADMINISTRATIVO	26	0	3	1	1	4	7	10
	ASISTENTE	0	0	0	0	0	0	0	0
	MANT., PROD. Y SERV. GRALES	6	0	0	0	0	0	2	4
	TECNICO FUNC. PROF.	0	0	0	0	0	0	0	0
	TECNICO FUNC. TEC.	8	0	1	3	2	2	0	0
<b>TOTAL FACULTAD</b>		<b>40</b>	<b>0</b>	<b>4</b>	<b>4</b>	<b>3</b>	<b>6</b>	<b>9</b>	<b>14</b>
ARTES, DISEÑO Y CIENCIAS DE LA CULTURA	ADMINISTRATIVO	23	0	5	4	1	4	8	1
	ASISTENTE	0	0	0	0	0	0	0	0
	MANT., PROD. Y SERV. GRALES	0	0	0	0	0	0	0	0
	TECNICO FUNC. PROF.	1	0	0	0	0	1	0	0
	TECNICO FUNC. TEC.	0	0	0	0	0	0	0	0
<b>TOTAL FACULTAD</b>		<b>24</b>	<b>0</b>	<b>5</b>	<b>4</b>	<b>1</b>	<b>5</b>	<b>8</b>	<b>1</b>
CIENCIAS AGRARIAS	ADMINISTRATIVO	18	0	2	5	0	3	1	7
	ASISTENTE	0	0	0	0	0	0	0	0
	MANT., PROD. Y SERV. GRALES	5	0	0	0	0	0	0	5
	TECNICO FUNC. PROF.	2	0	0	0	0	0	0	2
	TECNICO FUNC. TEC.	5	0	0	1	1	1	0	2
<b>TOTAL FACULTAD</b>		<b>30</b>	<b>0</b>	<b>2</b>	<b>6</b>	<b>1</b>	<b>4</b>	<b>1</b>	<b>16</b>
CIENCIAS ECONOMICAS	ADMINISTRATIVO	28	0	3	8	7	2	2	6
	ASISTENTE	0	0	0	0	0	0	0	0
	MANT., PROD. Y SERV. GRALES	6	0	0	0	0	1	3	2
	TECNICO FUNC. PROF.	1	0	0	0	0	1	0	0
	TECNICO FUNC. TEC.	3	0	1	1	0	1	0	0
<b>TOTAL FACULTAD</b>		<b>38</b>	<b>0</b>	<b>4</b>	<b>9</b>	<b>7</b>	<b>5</b>	<b>5</b>	<b>8</b>
CS. EXACTAS Y NATURALES Y AGRIM.	ADMINISTRATIVO	39	0	2	3	3	4	10	17
	ASISTENTE	0	0	0	0	0	0	0	0
	MANT., PROD. Y SERV. GRALES	11	0	0	0	0	0	0	11
	TECNICO FUNC. PROF.	1	0	1	0	0	0	0	0
	TECNICO FUNC. TEC.	7	0	0	2	1	0	1	3
<b>TOTAL FACULTAD</b>		<b>58</b>	<b>0</b>	<b>3</b>	<b>5</b>	<b>4</b>	<b>4</b>	<b>11</b>	<b>31</b>
CIENCIAS VETERINARIAS	ADMINISTRATIVO	31	1	6	3	7	2	2	10
	ASISTENTE	0	0	0	0	0	0	0	0
	MANT., PROD. Y SERV. GRALES	4	0	0	0	0	0	0	4
	TECNICO FUNC. PROF.	4	0	0	0	0	4	0	0
	TECNICO FUNC. TEC.	7	0	0	0	0	1	0	6
<b>TOTAL FACULTAD</b>		<b>46</b>	<b>1</b>	<b>6</b>	<b>3</b>	<b>7</b>	<b>7</b>	<b>2</b>	<b>20</b>



Universidad Nacional del Nordeste  
Secretaría General de Planeamiento

**CUADRO N° 18: PERSONAL NO DOCENTE AÑO 2016 POR CATEGORIA Y AGRUPAMIENTOS.  
MUJERES.**

UNIDAD ACADEMICA	AGRUPAMIENTO	TOTAL	CATEGORIA						
			01	02	03	04	05	06	07
DERECHO Y CIENCIAS SOC. Y POLITICAS	ADMINISTRATIVO	41	0	4	7	4	4	6	16
	ASISTENTE	0	0	0	0	0	0	0	0
	MANT., PROD. Y SERV. GRALES	5	0	0	0	0	0	0	5
	TECNICO FUNC. PROF.	0	0	0	0	0	0	0	0
	TECNICO FUNC. TEC.	10	0	0	2	4	2	1	1
	<b>TOTAL FACULTAD</b>	<b>56</b>	<b>0</b>	<b>4</b>	<b>9</b>	<b>8</b>	<b>6</b>	<b>7</b>	<b>22</b>
HUMANIDADES	ADMINISTRATIVO	28	0	2	2	2	1	2	19
	ASISTENTE	0	0	0	0	0	0	0	0
	MANT., PROD. Y SERV. GRALES	3	0	0	0	1	0	0	2
	TECNICO FUNC. PROF.	1	0	0	0	0	1	0	0
	TECNICO FUNC. TEC.	2	0	0	1	0	0	0	1
	<b>TOTAL FACULTAD</b>	<b>34</b>	<b>0</b>	<b>2</b>	<b>3</b>	<b>3</b>	<b>2</b>	<b>2</b>	<b>22</b>
INGENIERIA	ADMINISTRATIVO	22	0	2	2	2	4	2	10
	ASISTENTE	0	0	0	0	0	0	0	0
	MANT., PROD. Y SERV. GRALES	2	0	0	0	0	0	1	1
	TECNICO FUNC. PROF.	0	0	0	0	0	0	0	0
	TECNICO FUNC. TEC.	1	0	0	0	0	1	0	0
	<b>TOTAL FACULTAD</b>	<b>25</b>	<b>0</b>	<b>2</b>	<b>2</b>	<b>2</b>	<b>5</b>	<b>3</b>	<b>11</b>
MEDICINA	ADMINISTRATIVO	50	1	2	6	3	17	11	10
	ASISTENTE	7	0	0	0	4	3	0	0
	MANT., PROD. Y SERV. GRALES	5	0	0	0	0	0	1	4
	TECNICO FUNC. PROF.	1	0	0	1	0	0	0	0
	TECNICO FUNC. TEC.	9	0	0	1	1	1	5	1
	<b>TOTAL FACULTAD</b>	<b>72</b>	<b>1</b>	<b>2</b>	<b>8</b>	<b>8</b>	<b>21</b>	<b>17</b>	<b>15</b>
ODONTOLOGIA	ADMINISTRATIVO	22	0	3	3	2	2	5	7
	ASISTENTE	0	0	0	0	0	0	0	0
	MANT., PROD. Y SERV. GRALES	0	0	0	0	0	0	0	0
	TECNICO FUNC. PROF.	0	0	0	0	0	0	0	0
	TECNICO FUNC. TEC.	7	0	1	1	1	1	1	2
	<b>TOTAL FACULTAD</b>	<b>29</b>	<b>0</b>	<b>4</b>	<b>4</b>	<b>3</b>	<b>3</b>	<b>6</b>	<b>9</b>
<b>TOTAL FACULTADES</b>	<b>452</b>	<b>2</b>	<b>38</b>	<b>57</b>	<b>47</b>	<b>68</b>	<b>71</b>	<b>169</b>	



Universidad Nacional del Nordeste  
Secretaría General de Planeamiento

**CUADRO N° 18: PERSONAL NO DOCENTE AÑO 2016 POR CATEGORIA Y AGRUPAMIENTOS. MUJERES.**

UNIDAD ACADÉMICA	AGRUPAMIENTO	TOTAL	CATEGORIA						
			01	02	03	04	05	06	07
CS. CRIMINALÍSTICAS Y CRIMINOLOGÍA	ADMINISTRATIVO	8	0	0	2	3	0	0	3
	ASISTENTE	0	0	0	0	0	0	0	0
	MANT., PROD. Y SERV. GRALES	1	0	0	0	0	0	0	1
	TECNICO FUNC. PROF.	1	0	0	0	1	0	0	0
	TECNICO FUNC. TEC.	0	0	0	0	0	0	0	0
	<b>TOTAL</b>	<b>10</b>	<b>0</b>	<b>0</b>	<b>2</b>	<b>4</b>	<b>0</b>	<b>0</b>	<b>4</b>
ECONOMÍA AGROPECUARIA	ADMINISTRATIVO	2	0	0	1	1	0	0	0
	ASISTENTE	0	0	0	0	0	0	0	0
	MANT., PROD. Y SERV. GRALES	1	0	0	0	0	0	0	1
	TECNICO FUNC. PROF.	0	0	0	0	0	0	0	0
	TECNICO FUNC. TEC.	0	0	0	0	0	0	0	0
	<b>TOTAL</b>	<b>3</b>	<b>0</b>	<b>0</b>	<b>1</b>	<b>1</b>	<b>0</b>	<b>0</b>	<b>1</b>
AGROTECNICO	ADMINISTRATIVO	2	0	0	1	0	0	1	0
	ASISTENTE	0	0	0	0	0	0	0	0
	MANT., PROD. Y SERV. GRALES	1	0	0	0	0	0	1	0
	TECNICO FUNC. PROF.	0	0	0	0	0	0	0	0
	TECNICO FUNC. TEC.	1	0	0	0	0	1	0	0
	<b>TOTAL</b>	<b>4</b>	<b>0</b>	<b>0</b>	<b>1</b>	<b>0</b>	<b>1</b>	<b>2</b>	<b>0</b>
ASUNTOS ESTUDIANTILES	ADMINISTRATIVO	16	0	0	1	2	5	2	6
	ASISTENTE	16	0	0	2	4	9	0	1
	MANT., PROD. Y SERV. GRALES	1	0	0	0	0	0	0	1
	TECNICO FUNC. PROF.	3	0	0	0	0	3	0	0
	TECNICO FUNC. TEC.	0	0	0	0	0	0	0	0
	<b>TOTAL</b>	<b>36</b>	<b>0</b>	<b>0</b>	<b>3</b>	<b>6</b>	<b>17</b>	<b>2</b>	<b>8</b>
CAMPUS RESISTENCIA	ADMINISTRATIVO	1	0	0	0	0	1	0	0
	ASISTENTE	0	0	0	0	0	0	0	0
	MANT., PROD. Y SERV. GRALES	2	0	0	0	0	0	0	2
	TECNICO FUNC. PROF.	4	0	0	1	0	2	0	1
	TECNICO FUNC. TEC.	0	0	0	0	0	0	0	0
	<b>TOTAL</b>	<b>7</b>	<b>0</b>	<b>0</b>	<b>1</b>	<b>0</b>	<b>3</b>	<b>0</b>	<b>3</b>
CAMPUS CORRIENTES	ADMINISTRATIVO	0	0	0	0	0	0	0	0
	ASISTENTE	0	0	0	0	0	0	0	0
	MANT., PROD. Y SERV. GRALES	0	0	0	0	0	0	0	0
	TECNICO FUNC. PROF.	0	0	0	0	0	0	0	0
	TECNICO FUNC. TEC.	0	0	0	0	0	0	0	0
	<b>TOTAL</b>	<b>0</b>	<b>0</b>	<b>0</b>	<b>0</b>	<b>0</b>	<b>0</b>	<b>0</b>	<b>0</b>
CAMPUS LIBERTAD	ADMINISTRATIVO	1	0	0	0	0	0	0	1
	ASISTENTE	0	0	0	0	0	0	0	0
	MANT., PROD. Y SERV. GRALES	4	0	0	0	0	0	1	3
	TECNICO FUNC. PROF.	0	0	0	0	0	0	0	0
	TECNICO FUNC. TEC.	0	0	0	0	0	0	0	0
	<b>TOTAL</b>	<b>5</b>	<b>0</b>	<b>0</b>	<b>0</b>	<b>0</b>	<b>0</b>	<b>1</b>	<b>4</b>
DIRECCION DE BIBLIOTECAS	ADMINISTRATIVO	4	0	0	0	1	2	1	0
	ASISTENTE	0	0	0	0	0	0	0	0
	MANT., PROD. Y SERV. GRALES	2	0	0	0	1	0	1	0
	TECNICO FUNC. PROF.	0	0	0	0	0	0	0	0
	TECNICO FUNC. TEC.	12	0	0	3	3	2	1	3
	<b>TOTAL</b>	<b>18</b>	<b>0</b>	<b>0</b>	<b>3</b>	<b>5</b>	<b>4</b>	<b>3</b>	<b>3</b>



Universidad Nacional del Nordeste  
Secretaría General de Planeamiento

**CUADRO N° 18: PERSONAL NO DOCENTE AÑO 2016 POR CATEGORIA Y AGRUPAMIENTOS. MUJERES.**

OTROS INSTITUTOS	AGRUPAMIENTO	TOTAL	CATEGORIA						
			01	02	03	04	05	06	07
OBRA SOCIAL	ADMINISTRATIVO	40	0	2	3	2	10	4	19
	ASISTENTE	21	1	0	1	3	16	0	0
	MANT., PROD. Y SERV. GRALES	5	0	0	0	0	0	0	5
	TECNICO FUNC. PROF.	3	0	0	0	1	2	0	0
	TECNICO FUNC. TEC.	3	0	0	0	1	1	0	1
<b>TOTAL</b>		<b>72</b>	<b>1</b>	<b>2</b>	<b>4</b>	<b>7</b>	<b>29</b>	<b>4</b>	<b>25</b>
E.R.A.G.I.A	ADMINISTRATIVO	6	0	1	1	1	1	0	2
	ASISTENTE	0	0	0	0	0	0	0	0
	MANT., PROD. Y SERV. GRALES	2	0	0	0	0	0	0	2
	TECNICO FUNC. PROF.	0	0	0	0	0	0	0	0
	TECNICO FUNC. TEC.	1	0	0	0	0	1	0	0
<b>TOTAL</b>		<b>9</b>	<b>0</b>	<b>1</b>	<b>1</b>	<b>1</b>	<b>2</b>	<b>0</b>	<b>4</b>
EXTENSION UNIVERSITARIA DELEGACION CORRIENTES	ADMINISTRATIVO	7	0	1	1	0	1	0	4
	ASISTENTE	0	0	0	0	0	0	0	0
	MANT., PROD. Y SERV. GRALES	1	0	0	0	0	0	0	1
	TECNICO FUNC. PROF.	0	0	0	0	0	0	0	0
	TECNICO FUNC. TEC.	1	0	0	0	0	0	1	0
<b>TOTAL</b>		<b>9</b>	<b>0</b>	<b>1</b>	<b>1</b>	<b>0</b>	<b>1</b>	<b>1</b>	<b>5</b>
EXTENSION UNIVERSITARIA DELEGACION RESISTENCIA	ADMINISTRATIVO	11	1	0	1	2	0	3	4
	ASISTENTE	0	0	0	0	0	0	0	0
	MANT., PROD. Y SERV. GRALES	3	0	0	0	0	0	0	3
	TECNICO FUNC. PROF.	1	0	0	1	0	0	0	0
	TECNICO FUNC. TEC.	3	0	0	1	0	1	0	1
<b>TOTAL</b>		<b>18</b>	<b>1</b>	<b>0</b>	<b>3</b>	<b>2</b>	<b>1</b>	<b>3</b>	<b>8</b>
MEDICINA REGIONAL	ADMINISTRATIVO	4	1	0	1	1	0	0	1
	ASISTENTE	0	0	0	0	0	0	0	0
	MANT., PROD. Y SERV. GRALES	3	0	0	0	1	0	0	2
	TECNICO FUNC. PROF.	1	0	0	0	0	1	0	0
	TECNICO FUNC. TEC.	3	0	0	0	1	2	0	0
<b>TOTAL</b>		<b>11</b>	<b>1</b>	<b>0</b>	<b>1</b>	<b>3</b>	<b>3</b>	<b>0</b>	<b>3</b>
RECTORADO	ADMINISTRATIVO	73	8	5	9	11	11	6	23
	ASISTENTE	0	0	0	0	0	0	0	0
	MANT., PROD. Y SERV. GRALES	4	0	0	0	0	0	1	3
	TECNICO FUNC. PROF.	36	1	3	6	6	19	1	0
	TECNICO FUNC. TEC.	13	0	0	2	3	7	1	0
<b>TOTAL</b>		<b>126</b>	<b>9</b>	<b>8</b>	<b>17</b>	<b>20</b>	<b>37</b>	<b>9</b>	<b>26</b>
<b>TOTAL OTROS INSTITUTOS</b>		<b>328</b>	<b>12</b>	<b>12</b>	<b>38</b>	<b>49</b>	<b>98</b>	<b>25</b>	<b>94</b>
<b>TOTAL UNIVERSIDAD</b>		<b>780</b>	<b>14</b>	<b>50</b>	<b>95</b>	<b>96</b>	<b>166</b>	<b>96</b>	<b>263</b>

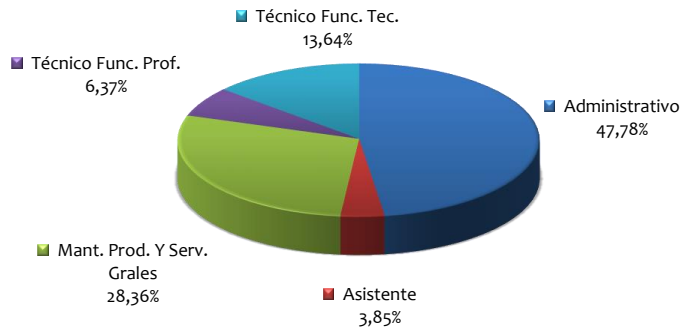
Fuente: Secretaría General de Planeamiento.

Las cifras corresponden a cargos ocupados al mes de julio de 2016.

2) Las Carr. Depend. de Rectorado en el año 2009 se transfieren a las siguientes facultades: a). **Tec. en Turismo**: transferida a Artes, Diseño y Cs. de la Cultura; b). **Licenc. en Relac. Laborales** y **Licenc. en Com. Exterior**: transferidas a Cs. Económicas; c). **Licenc. en Comunic. Social**: transferida a Humanidades; d). **Tec. en Administración de Empresas**: transferida a Ciencias Veterinarias.

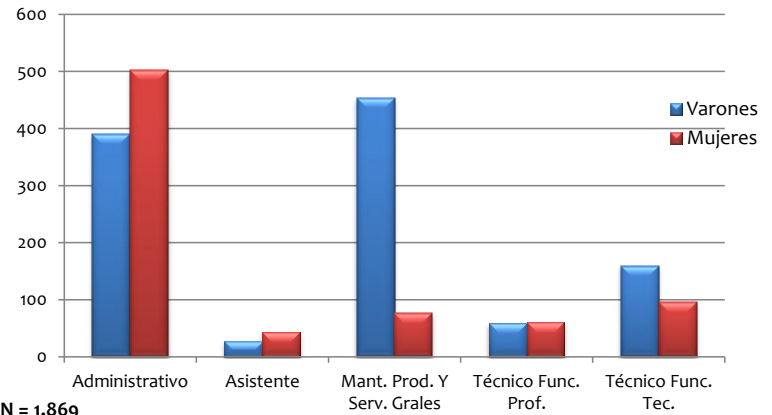


**Gráfico N° 1: No-Docentes Año 2016  
Según Agrupamientos.**



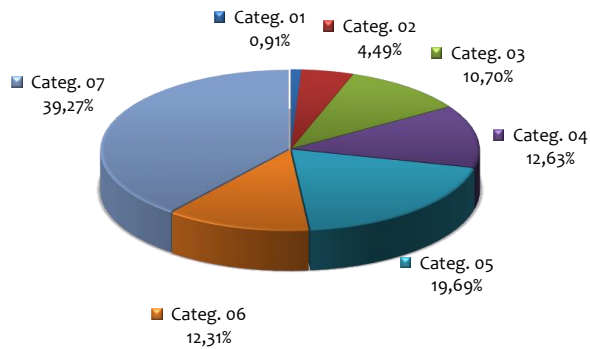
N = 1.869

**Gráfico N° 2: No-Docentes Año 2016  
Según Agrupamientos Por Género.**



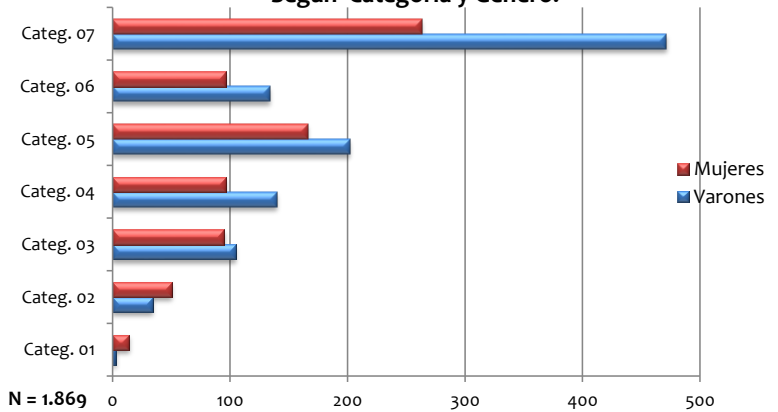
N = 1.869

**Gráfico N° 3: No-Docentes Año 2016  
Según Categoría.**



N = 1.869

**Gráfico N° 4: No-Docentes Año 2016  
Según Categoría y Género.**



N = 1.869