



Universidad Nacional del Nordeste  
Secretaría General de Planeamiento

### CUADRO N° 1: REINSCRIPTOS AÑO 2013 POR UNIDAD ACADÉMICA Y CARRERA SEGÚN GÉNERO.

FACULTADES	CARRERAS		TOTAL	VARONES	MUJERES	
<b>TOTAL UNIVERSIDAD</b>			<b>38.863</b>	<b>17.147</b>	<b>21.716</b>	
AGROINDUSTRIAS (CARRERAS DEPENDIENTES DE RECTORADO)	FARMACIA		115	40	75	
	INGENIERIA AGROINDUSTRIAL		1	0	1	
	INGENIERIA EN ALIMENTOS		13	4	9	
	INGENIERIA INDUSTRIAL		34	22	12	
	INGENIERIA QUIMICA		14	5	9	
	OPTICO TECNICO		11	3	8	
	PROFESORADO EN CIENCIAS QUIMICAS Y MEDIO AMBIENTE		8	2	6	
	PROFESORADO EN MATEMATICA		22	10	12	
	PROFESORADO EN MATEMATICA Y COSMOGRAFIA		0	0	0	
	TEC. EN ANALISIS Y CTROL. DE CALIDAD DE PROD. APICOLAS		2	0	2	
	TECNICATURA EN AGROINDUSTRIAS		2	1	1	
	TEC. EN GESTION Y ADM. DE PEQUEÑAS Y MEDIANAS EMPRE.		24	4	20	
	<b>Total - Agroindustrias</b>		<b>246</b>	<b>91</b>	<b>155</b>	
ARTES, DISEÑO Y CIENCIAS DE LA CULTURA	Sede Central	LICENCIATURA EN ARTES COMBINADAS	78	28	50	
		LIC. EN GESTIÓN Y DESARROLLO CULTURAL	43	11	32	
	<b>Total - Sede Central</b>		<b>121</b>	<b>39</b>	<b>82</b>	
	Sede Corrientes	TECNICATURA EN TURISMO	368	113	255	
		<b>Total - Sede Corrientes</b>	<b>368</b>	<b>113</b>	<b>255</b>	
<b>Total - Arquitectura y Urbanismo</b>		<b>489</b>	<b>152</b>	<b>337</b>		
ARQUITECTURA Y URBANISMO	ARQUITECTURA		2.092	1.038	1.054	
	DISEÑO GRAFICO		834	393	441	
	<b>Total - Arquitectura y Urbanismo</b>		<b>2.926</b>	<b>1.431</b>	<b>1.495</b>	
CIENCIAS AGRARIAS	INGENIERIA AGRONOMICA		1.454	1.015	439	
<b>Total - Cs. Agrarias</b>		<b>1.454</b>	<b>1.015</b>	<b>439</b>		
CIENCIAS ECONOMICAS	Sede Central	CBC - CICLO BASICO COMUN	673	321	352	
		CONTADOR PUBLICO	3.052	1.350	1.702	
		LICENCIADO EN ADMINISTRACION	694	326	368	
		LICENCIADO EN ECONOMIA	174	116	58	
		TEC. EN ADM. Y GESTION DE INSTITUC. UNIV.	98	56	42	
		<b>Total - Sede Central</b>	<b>4.691</b>	<b>2.169</b>	<b>2.522</b>	
	Extensiones Áulicas	CBC - CICLO BASICO COMUN	86	35	51	
		CONTADOR PUBLICO	0	0	0	
		LICENCIADO EN ADMINISTRACION	0	0	0	
		LICENCIADO EN ECONOMIA	0	0	0	
	<b>Total - Ext. Áulicas</b>		<b>86</b>	<b>35</b>	<b>51</b>	
	Sede Paso de los Libres	LICENCIATURA EN COMERCIO EXTERIOR	0	0	0	
		<b>Total - Sede P. de los Libres</b>	<b>0</b>	<b>0</b>	<b>0</b>	
	Sede Corrientes	LICENCIATURA EN RELACIONES LABORALES	825	244	581	
		<b>Total - Sede Corrientes</b>	<b>825</b>	<b>244</b>	<b>581</b>	
<b>Total - Ciencias Económicas</b>		<b>5.602</b>	<b>2.448</b>	<b>3.154</b>		
CIENCIAS EXACTAS NATURALES Y AGRIMENSURA	AGRIMENSURA		134	83	51	
	BIOQUIMICA		1.049	312	737	
	INGENIERIA ELECTRICA		191	182	9	
	INGENIERIA EN AGRIMENSURA		94	75	19	
	INGENIERIA EN ELECTRONICA		360	342	18	
	LICENCIATURA EN BOTANICA		0	0	0	
	LICENCIATURA EN CIENCIAS BIOLOGICAS		459	137	322	
	LICENCIATURA EN CIENCIAS FISICAS		57	36	21	
	LICENCIATURA EN CIENCIAS QUIMICAS		222	80	142	
	LICENCIATURA EN MATEMATICA		126	54	72	
	LICENCIATURA EN SISTEMAS		7	4	3	
	LICENCIATURA EN SISTEMAS DE INFORMACION		1.066	752	314	
	LICENCIATURA EN ZOOLOGIA		1	0	1	
	PROFESOR EN BIOLOGIA		487	124	363	
	PROFESOR EN CS. QUIMICAS Y DEL AMBIENTE		530	149	381	
	PROFESOR EN FISICA		60	28	32	
	PROFESOR EN MATEMATICA		263	98	165	
	PROFESOR EN MATEMATICA, FISICA Y COSMOGRAFIA		1	0	1	
	PROFESOR EN QUIMICA, FISICA Y MERCEOLOGIA		3	0	3	
	<b>Total - Cs. Exactas y Nat. Y Agrimensura</b>		<b>5.110</b>	<b>2.456</b>	<b>2.654</b>	
	CS. VETERINARIAS	Sede Central	MEDICINA VETERINARIA	1.845	994	851
			<b>Total - Sede Central</b>	<b>1.845</b>	<b>994</b>	<b>851</b>
		Sede Curuzú Cuatiá	TEC. EN ADMINISTRACION DE EMPRESAS	199	110	89
<b>TOTAL - Sede Curuzú Cuatiá</b>			<b>199</b>	<b>110</b>	<b>89</b>	
<b>Total - Ciencias Veterinarias</b>		<b>2.044</b>	<b>1.104</b>	<b>940</b>		



Universidad Nacional del Nordeste  
Secretaría General de Planeamiento

### CUADRO N° 1: REINSCRIPTOS AÑO 2013 POR UNIDAD ACADÉMICA Y CARRERA SEGÚN GÉNERO.

FACULTADES	CARRERAS		TOTAL	VARONES	MUJERES	
DERECHO Y CIENCIAS SOCIALES Y POLÍTICAS	Sede Central	ABOGACIA	6.262	2.997	3.265	
		ABOGACIA - CICLO DE COMPLEMENTACION	27	6	21	
		ESCRIBANO PUBLICO NACIONAL	771	230	541	
		MART. PUBLICO Y COR. DE COMERCIO	142	83	59	
		PROCURACION	12	2	10	
	<b>Total - Sede Central</b>		<b>7.214</b>	<b>3.318</b>	<b>3.896</b>	
	Extensiones Áulicas	ABOGACIA	2.111	1.054	1.057	
		ABOGACIA - CICLO DE COMPLEMENTACION	44	15	29	
		ESCRIBANO PUBLICO NACIONAL	225	64	161	
		MART. PUBLICO Y COR. DE COMERCIO	129	81	48	
<b>Total - Ext. Áulicas</b>		<b>2.509</b>	<b>1.214</b>	<b>1.295</b>		
<b>Total - Derecho y Cs. Sociales y Políticas</b>			<b>9.723</b>	<b>4.532</b>	<b>5.191</b>	
HUMANIDADES	Sede Central	LICENCIATURA EN CIENCIAS DE LA EDUCACION	246	46	200	
		LICENCIATURA EN CIENCIAS DE LA INFORMACION	371	87	284	
		LICENCIATURA EN EDUCACION INICIAL	88	3	85	
		LICENCIATURA EN FILOSOFIA	68	42	26	
		LICENCIATURA EN GEOGRAFIA	66	27	39	
		LICENCIATURA EN HISTORIA	112	44	68	
		LICENCIATURA EN LETRAS	108	0	108	
		PROFESORADO EN CS. DE LA EDUCACION	497	97	400	
		PROFESORADO EN EDUCACION PRE-ELEMENTAL	7	0	7	
		PROFESORADO EN EDUCACION INICIAL	759	15	744	
		PROFESORADO EN FILOSOFIA	86	38	48	
		PROFESORADO EN GEOGRAFIA	194	77	117	
		PROFESORADO EN HISTORIA	358	183	175	
		PROFESORADO EN LENGUA Y LITERATURA	308	92	216	
		PROFESOR EN LETRAS	1	0	1	
		Ciclo de Licenciatura	LIC. EN CS. DE LA EDUCACION	121	24	97
			LIC. EN CS. DE LA INFORMACION	7	1	6
			Lic. en Ed. Gral Básica, 1º y 2º Ciclos	45	0	45
	LICENC. EN EDUCACION INICIAL		32	14	18	
	LICENCIATURA EN GEOGRAFIA		39	15	24	
	LICENCIATURA EN HISTORIA		0	0	0	
	Ciclo de Prof.	PROFESOR EN CS. ECONOMICAS	0	0	0	
		PROFESOR UNIVERSITARIO	660	198	462	
	<b>Total - Sede Central</b>		<b>4.173</b>	<b>1.003</b>	<b>3.170</b>	
	Sede Ctes.	LICENCIATURA EN COMUNICACIÓN SOCIAL	558	216	342	
	<b>Total - Sede Corrientes</b>		<b>558</b>	<b>216</b>	<b>342</b>	
	<b>Total - Humanidades</b>			<b>4.731</b>	<b>1.219</b>	<b>3.512</b>
	INGENIERIA	Sede Central	INGENIERIA CIVIL	783	609	174
			INGENIERIA ELECTROMECANICA	371	351	20
			INGENIERIA MECANICA	35	32	3
TEC. EN GESTION AMBIENTAL (MV)			109	67	42	
TEC. UNIVERSITARIA EN INFORMATICA			16	12	4	
<b>Total - Sede Central</b>		<b>1.314</b>	<b>1.071</b>	<b>243</b>		
Extensiones Áulicas		INGENIERIA CIVIL	9	9	0	
		INGENIERIA ELECTROMECANICA	11	10	1	
		INGENIERIA MECANICA	2	2	0	
		TEC. UNIVERSITARIA EN INFORMATICA	14	12	2	
<b>Total - Ext. Áulicas</b>		<b>36</b>	<b>33</b>	<b>3</b>		
<b>Total - Ingeniería</b>			<b>1.350</b>	<b>1.104</b>	<b>246</b>	
MEDICINA	Sede Central	LICENCIATURA EN ENFERMERIA	762	177	585	
		LIC. EN KINESIOLOGIA Y FISIATRIA	900	228	672	
		MEDICINA - Plan Nuevo	1.513	549	964	
		MEDICINA - Plan Viejo	99	52	47	
	<b>Total - Sede Central</b>		<b>3.274</b>	<b>1.006</b>	<b>2.268</b>	
	Extensión Áulicas	LICENCIATURA EN ENFERMERIA	0	0	0	
<b>Total - Ext. Áulicas</b>		<b>0</b>	<b>0</b>	<b>0</b>		
<b>Total - Medicina</b>			<b>3.274</b>	<b>1.006</b>	<b>2.268</b>	
ODONTOLOGIA	ODONTOLOGIA		1.289	395	894	
	<b>Total - Odontología</b>		<b>1.289</b>	<b>395</b>	<b>894</b>	
CIENCIAS CRIMINALISTICAS Y CRIMINOLOGIA	LICENCIATURA EN CRIMINALISTICA		618	190	428	
	LICENCIATURA EN CRIMINALISTICA Y CRIMINOLOGIA		7	4	3	
	<b>Total - Cs. Criminalísticas y Criminología</b>		<b>625</b>	<b>194</b>	<b>431</b>	

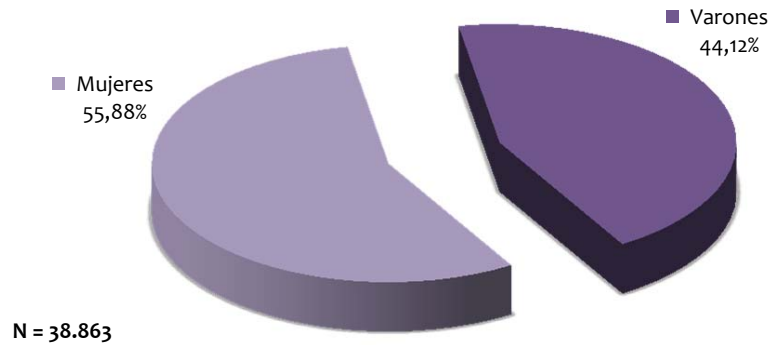
(MV): Modalidad Virtual.

Fuente: Sistema de Reinscritos a la UNNE Año 2013.

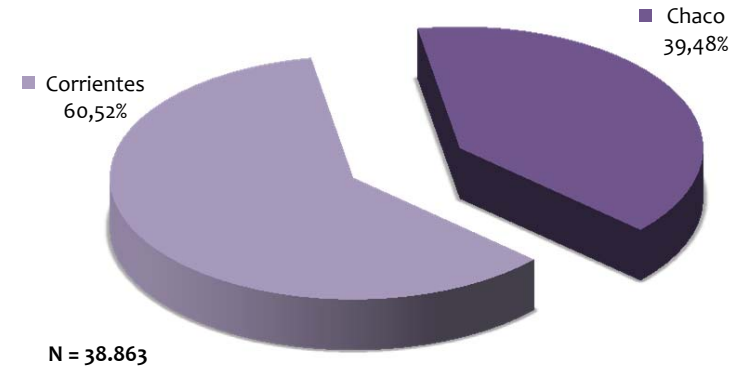


Universidad Nacional del Nordeste  
Secretaría General de Planeamiento

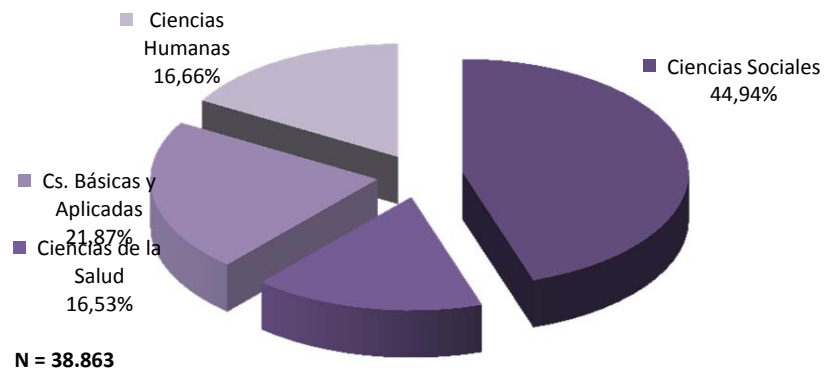
**Gráfico N° 1.a: Reinscriptos Año 2013  
Según Género. Totales.**



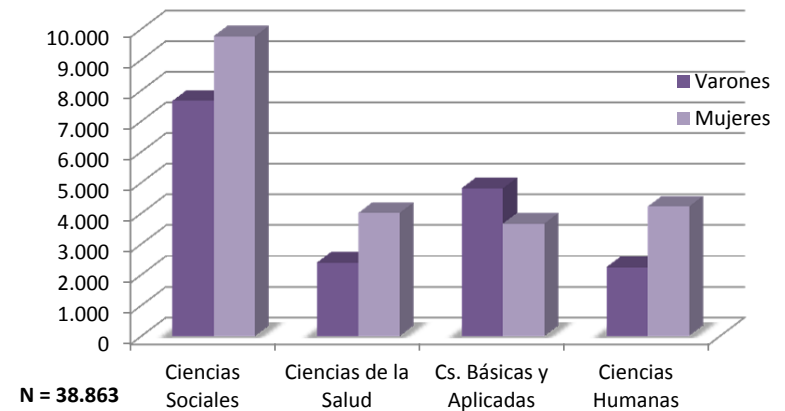
**Gráfico N° 1.b: Reinscriptos Año 2013  
Asiento de la Unidad Académica.**



**Gráfico N° 2.a: Reinscriptos Año 2013  
Según Rama de Estudio. Totales.**



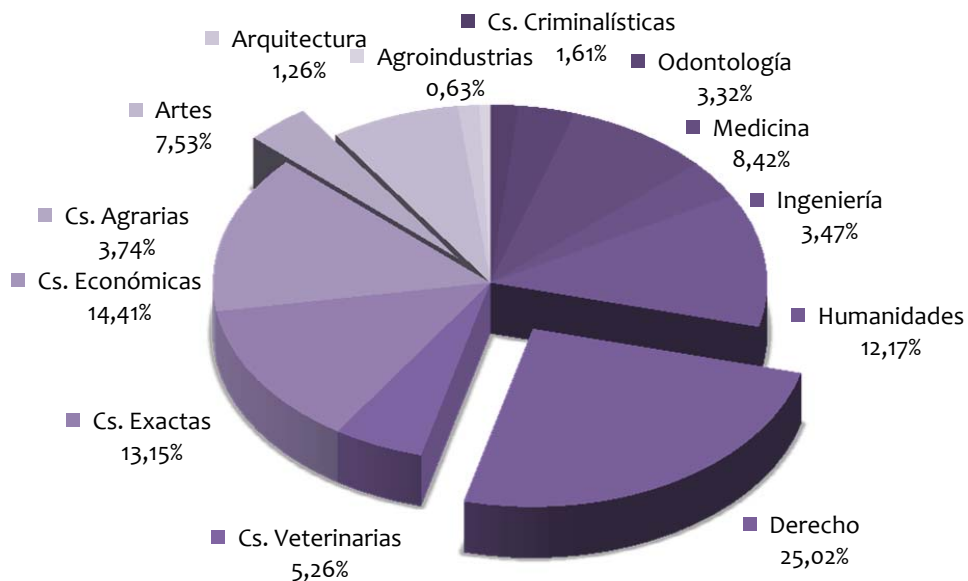
**Gráfico N° 2.b: Reinscriptos Año 2013  
Según Rama de Estudio y Género.**





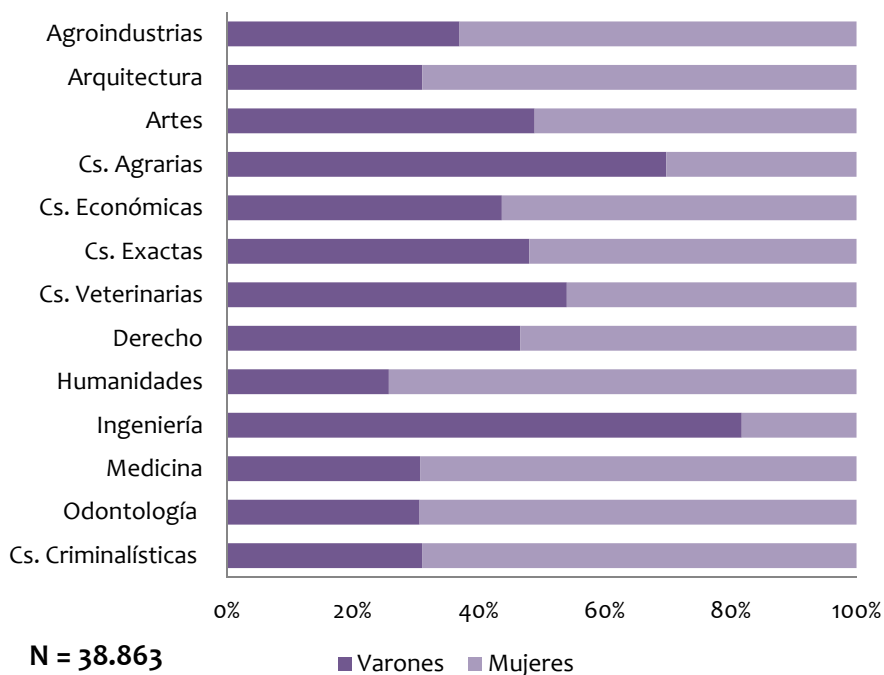
Universidad Nacional del Nordeste  
 Secretaría General de Planeamiento

**Gráfico N° 3.a: Reinscriptos Año 2013  
 Por Unidad Académica.**



**N = 38.863**

**Gráfico N° 3.b: Reinscriptos Año 2013  
 Por Unidad Académica y Género.**



**N = 38.863**

■ Varones ■ Mujeres