



Universidad Nacional del Nordeste  
Secretaría General de Planeamiento

**CUADRO 1**  
**EVOLUCION DE REINSCRIPTOS**  
**CLASIFICADOS POR SEDE DE LAS UNIDADES ACADÉMICAS**  
**PERIODO 1957 - 2014**

| <b>Año</b> | <b>Total Reinscriptos</b> | <b>Corrientes</b> | <b>Chaco</b> | <b>Misiones<sup>(2)</sup></b> | <b>Formosa<sup>(3)</sup></b> |
|------------|---------------------------|-------------------|--------------|-------------------------------|------------------------------|
| 1.957      | 1.192                     | 1.069             | 123          | 0                             | 0                            |
| 1.958      | 1.623                     | 1.389             | 234          | 0                             | 0                            |
| 1.959      | 1.750                     | 1.389             | 361          | 0                             | 0                            |
| 1.960      | 1.849                     | 1.402             | 447          | 0                             | 0                            |
| 1.961      | 2.066                     | 1.546             | 520          | 0                             | 0                            |
| 1.962      | 2.137                     | 1.500             | 637          | 0                             | 0                            |
| 1.963      | 2.215                     | 1.568             | 647          | 0                             | 0                            |
| 1.964      | 2.519                     | 1.747             | 772          | 0                             | 0                            |
| 1.965      | 2.791                     | 1.872             | 919          | 0                             | 0                            |
| 1.966      | 3.152                     | 2.062             | 1.090        | 0                             | 0                            |
| 1.967      | 3.875                     | 2.685             | 1.190        | 0                             | 0                            |
| 1.968      | 3.766                     | 2.397             | 1.369        | 0                             | 0                            |
| 1.969      | 5.500                     | 3.869             | 1.478        | 153                           | 0                            |
| 1.970      | 5.318                     | 3.725             | 1.466        | 127                           | 0                            |
| 1.971      | 6.757                     | 4.222             | 2.237        | 183                           | 115                          |
| 1.972      | 8.893                     | 5.716             | 2.830        | 250                           | 97                           |
| 1.973      | 9.686                     | 6.396             | 2.964        | 282                           | 44                           |
| 1.974      | 12.996                    | 8.758             | 3.980        | 0                             | 258                          |
| 1.975      | 13.678                    | 10.088            | 3.472        | 0                             | 118                          |
| 1.976      | 16.130                    | 11.038            | 4.919        | 0                             | 173                          |
| 1.977      | 15.781                    | 10.554            | 4.898        | 0                             | 329                          |
| 1.978      | 14.665                    | 9.937             | 4.539        | 0                             | 189                          |
| 1.979      | 12.911                    | 8.073             | 4.632        | 0                             | 206                          |
| 1.980      | 13.506                    | 8.399             | 4.788        | 0                             | 319                          |
| 1.981      | 13.223                    | 8.402             | 4.558        | 0                             | 263                          |
| 1.982      | 13.517                    | 8.388             | 4.581        | 0                             | 548                          |
| 1.983      | 13.281                    | 8.065             | 4.739        | 0                             | 477                          |
| 1.984      | 13.506                    | 8.391             | 4.786        | 0                             | 329                          |
| 1.985      | 16.568                    | 11.109            | 5.164        | 0                             | 295                          |
| 1.986      | 19.171                    | 14.016            | 5.074        | 0                             | 81                           |
| 1.987      | 23.783                    | 18.630            | 5.114        | 0                             | 39                           |
| 1.988      | 22.588                    | 17.813            | 4.775        | 0                             | 0                            |
| 1.989      | 20.699                    | 15.773            | 4.926        | 0                             | 0                            |
| 1.990      | 21.183                    | 16.323            | 4.860        | 0                             | 0                            |
| 1.991      | 21.969                    | 16.919            | 5.050        | 0                             | 0                            |
| 1.992      | 20.529                    | 15.583            | 4.946        | 0                             | 0                            |
| 1.993      | 22.182                    | 16.374            | 5.808        | 0                             | 0                            |
| 1.994      | 21.725                    | 14.949            | 6.776        | 0                             | 0                            |
| 1.995      | 30.013                    | 20.813            | 9.200        | 0                             | 0                            |
| 1.996      | 29.503                    | 20.635            | 8.868        | 0                             | 0                            |
| 1.997      | 29.687                    | 20.059            | 9.628        | 0                             | 0                            |
| 1.998      | 34.360                    | 22.980            | 11.380       | 0                             | 0                            |
| 1.999      | 37.566                    | 24.779            | 12.787       | 0                             | 0                            |
| 2.000      | 40.828                    | 26.064            | 14.764       | 0                             | 0                            |
| 2.001      | 40.850                    | 25.184            | 15.666       | 0                             | 0                            |
| 2.002      | 42.323                    | 25.905            | 16.418       | 0                             | 0                            |
| 2.003      | 40.112                    | 25.539            | 14.573       | 0                             | 0                            |
| 2.004      | 41.244                    | 27.001            | 14.243       | 0                             | 0                            |
| 2.005      | 38.813                    | 24.677            | 14.136       | 0                             | 0                            |
| 2.006      | 40.531                    | 26.003            | 14.528       | 0                             | 0                            |
| 2.007      | 38.835                    | 24.944            | 13.891       | 0                             | 0                            |
| 2.008      | 38.800                    | 24.576            | 14.224       | 0                             | 0                            |
| 2.009      | 38.567                    | 24.588            | 13.979       | 0                             | 0                            |
| 2.010      | 38.608                    | 22.889            | 14.134       | 745                           | 840                          |
| 2.011      | 39.165                    | 23.625            | 14.289       | 860                           | 391                          |
| 2.012      | 37.771                    | 23.169            | 13.277       | 965                           | 360                          |
| 2.013      | 38.863                    | 23.394            | 14.130       | 966                           | 373                          |
| 2.014      | 39.718                    | 23.880            | 14.512       | 912                           | 414                          |

Fuente: Secretaría General de Planeamiento - Universidad Nacional del Nordeste.

<sup>(1)</sup> Para el período 1957-1995, se estimaron los datos según fórmula: Reinscriptos = matrícula – nuevos inscriptos. A partir de 1996 se implementó en la UNNE el registro nominal de los Alumnos Reinscriptos a través de la implementación de distintos sistemas.

<sup>(2)</sup> En 1974 se separó de la UNNE para conformar la Univ. Nac. de Misiones.

<sup>(3)</sup> En 1988 se separó de la UNNE para conformar la Univ. Nac. de Formosa.



Universidad Nacional del Nordeste  
Secretaría General de Planeamiento

CUADRO 2.1  
EVOLUCION DE LOS REINSCRIPTOS CLASIFICADOS  
SEGÚN UNIDADES ACADÉMICAS.  
PERIODO 1957 - 2014  
PROVINCIA DE CORRIENTES

| AÑO  | Totales | Unidad Académica        |                                 |                                     |                                      |                     |         |                      |
|------|---------|-------------------------|---------------------------------|-------------------------------------|--------------------------------------|---------------------|---------|----------------------|
|      |         | Medicina <sup>(1)</sup> | Odonto-<br>logía <sup>(2)</sup> | Ciencias<br>Agrarias <sup>(3)</sup> | Cs. Veterina-<br>rias <sup>(3)</sup> | Ciencias<br>Exactas | Derecho | Otras <sup>(4)</sup> |
| 1957 | 1.069   | 358                     |                                 |                                     | 415                                  | 61                  | 235     | ---                  |
| 1958 | 1.389   | 431                     |                                 |                                     | 407                                  | 122                 | 429     | ---                  |
| 1959 | 1.389   | 434                     |                                 |                                     | 528                                  | 100                 | 327     | ---                  |
| 1960 | 1.402   | 505                     |                                 |                                     | 423                                  | 122                 | 352     | ---                  |
| 1961 | 1.546   | 584                     |                                 |                                     | 475                                  | 113                 | 374     | ---                  |
| 1962 | 1.500   | 488                     |                                 |                                     | 558                                  | 109                 | 345     | ---                  |
| 1963 | 1.568   | 461                     |                                 |                                     | 616                                  | 127                 | 364     | ---                  |
| 1964 | 1.747   | 468                     |                                 |                                     | 703                                  | 138                 | 438     | ---                  |
| 1965 | 1.872   | 444                     |                                 |                                     | 841                                  | 171                 | 416     | ---                  |
| 1966 | 2.062   | 390                     |                                 |                                     | 1.069                                | 208                 | 395     | ---                  |
| 1967 | 2.685   | 542                     |                                 |                                     | 1.435                                | 210                 | 498     | ---                  |
| 1968 | 2.397   | 669                     |                                 |                                     | 1.305                                | 195                 | 228     | ---                  |
| 1969 | 3.869   | 479                     | 159                             | 508                                 | 969                                  | 570                 | 1.184   | --                   |
| 1970 | 3.725   | 580                     | 169                             | 495                                 | 904                                  | 522                 | 1.055   | --                   |
| 1971 | 4.222   | 521                     | 182                             | 620                                 | 1.078                                | 583                 | 1.238   | --                   |
| 1972 | 5.716   | 949                     | 290                             | 784                                 | 1.287                                | 918                 | 1.488   | --                   |
| 1973 | 6.396   | 1.006                   | 478                             | 885                                 | 1.477                                | 1.141               | 1.409   | --                   |
| 1974 | 8.758   | 1.714                   | 578                             | 1.138                               | 1.808                                | 1.339               | 2.181   | --                   |
| 1975 | 10.088  | 2.472                   | 622                             | 1.084                               | 1.678                                | 2.011               | 2.221   | --                   |
| 1976 | 11.038  | 2.253                   | 611                             | 1.267                               | 1.865                                | 1.891               | 3.151   | --                   |
| 1977 | 10.554  | 2.147                   | 590                             | 785                                 | 1.294                                | 1.747               | 3.991   | --                   |
| 1978 | 9.937   | 2.108                   | 719                             | 575                                 | 1.100                                | 1.486               | 3.949   | --                   |
| 1979 | 8.073   | 1.980                   | 624                             | 574                                 | 1.067                                | 1.816               | 2.012   | --                   |
| 1980 | 8.399   | 2.470                   | 768                             | 560                                 | 1.046                                | 1.836               | 1.719   | --                   |
| 1981 | 8.402   | 2.363                   | 629                             | 484                                 | 910                                  | 1.612               | 2.404   | --                   |
| 1982 | 8.388   | 2.188                   | 616                             | 550                                 | 825                                  | 1.906               | 2.114   | 189                  |
| 1983 | 8.065   | 2.353                   | 556                             | 430                                 | 699                                  | 1.671               | 2.198   | 158                  |
| 1984 | 8.391   | 2.374                   | 564                             | 455                                 | 740                                  | 1.771               | 2.225   | 262                  |
| 1985 | 11.109  | 3.130                   | 587                             | 499                                 | 757                                  | 2.682               | 3.163   | 291                  |
| 1986 | 14.016  | 3.945                   | 626                             | 362                                 | 689                                  | 2.921               | 4.578   | 895                  |
| 1987 | 18.630  | 3.021                   | 957                             | 694                                 | 415                                  | 2.869               | 6.081   | 4.593                |
| 1988 | 17.813  | 3.641                   | 975                             | 581                                 | 363                                  | 3.098               | 6.326   | 2.829                |
| 1989 | 15.773  | 3.333                   | 1.005                           | 535                                 | 393                                  | 2.937               | 4.989   | 2.581                |
| 1990 | 16.323  | 4.415                   | 1.294                           | 519                                 | 314                                  | 3.136               | 4.762   | 1.883                |
| 1991 | 16.919  | 4.478                   | 1.342                           | 213                                 | 469                                  | 1.401               | 6.608   | 2.408                |
| 1992 | 15.583  | 2.991                   | 846                             | 531                                 | 543                                  | 2.909               | 6.061   | 1.702                |
| 1993 | 16.374  | 4.650                   | 1.412                           | 284                                 | 510                                  | 1.595               | 6.762   | 1.161                |
| 1994 | 14.949  | 4.919                   | 1.155                           | 405                                 | 667                                  | 1.411               | 5.381   | 1.011                |
| 1995 | 20.813  | 6.224                   | 1.276                           | 474                                 | 828                                  | 2.359               | 8.062   | 1.590                |
| 1996 | 20.635  | 6.159                   | 1.424                           | 490                                 | 952                                  | 2.474               | 7.828   | 1.308                |
| 1997 | 20.059  | 5.991                   | 1.271                           | 510                                 | 1.042                                | 2.531               | 7.414   | 1.300                |
| 1998 | 22.980  | 5.732                   | 1.237                           | 641                                 | 1.137                                | 2.868               | 9.726   | 1.639                |
| 1999 | 24.779  | 5.810                   | 1.392                           | 747                                 | 1.214                                | 3.249               | 10.448  | 1.919                |
| 2000 | 26.064  | 5.590                   | 1.368                           | 917                                 | 1.357                                | 3.776               | 10.315  | 2.741                |
| 2001 | 25.184  | 4.871                   | 1.367                           | 993                                 | 1.471                                | 4.161               | 10.007  | 2.314                |
| 2002 | 25.905  | 4.766                   | 1.352                           | 908                                 | 1.577                                | 4.207               | 10.328  | 2.767                |
| 2003 | 25.539  | 3.703                   | 1.246                           | 781                                 | 1.655                                | 4.482               | 10.568  | 3.104                |
| 2004 | 27.001  | 4.456                   | 1.289                           | 1.029                               | 1.735                                | 4.607               | 10.504  | 3.381                |
| 2005 | 24.677  | 4.279                   | 1.338                           | 1.142                               | 1.813                                | 4.564               | 8.163   | 3.378                |
| 2006 | 26.003  | 3.901                   | 1.386                           | 1.170                               | 1.851                                | 4.507               | 9.886   | 3.302                |
| 2007 | 24.944  | 3.402                   | 1.392                           | 1.255                               | 1.870                                | 4.552               | 9.038   | 3.435                |
| 2008 | 24.576  | 2.971                   | 1.369                           | 1.262                               | 1.863                                | 4.792               | 9.212   | 3.107                |
| 2009 | 24.588  | 2.993                   | 1.297                           | 1.315                               | 2.050                                | 4.851               | 9.106   | 2.976                |
| 2010 | 22.889  | 3.314                   | 1.237                           | 1.370                               | 1.836                                | 4.976               | 7.113   | 3.043                |
| 2011 | 23.625  | 3.221                   | 1.260                           | 1.372                               | 1.871                                | 5.140               | 7.868   | 2.893                |
| 2012 | 23.169  | 3.269                   | 1.245                           | 1.400                               | 1.808                                | 4.882               | 7.690   | 2.875                |
| 2013 | 23.394  | 3.274                   | 1.289                           | 1.454                               | 1.845                                | 5.110               | 7.682   | 2.740                |
| 2014 | 23.880  | 3.177                   | 1.353                           | 1.534                               | 1.820                                | 5.120               | 8.023   | 2.853                |

Fuente: Secretaría General de Planeamiento - Universidad Nacional del Nordeste.

<sup>(1)</sup> Funcionaron como una sola unidad académica hasta 1973.

<sup>(2)</sup> Funcionaron como una sola unidad académica hasta 1973.

<sup>(3)</sup> Incluye Comercio Exterior, Adm. de Empresas, Carreras de Relaciones Laborales Com. Social y Turismo.



Universidad Nacional del Nordeste  
Secretaría General de Planeamiento

CUADRO 2.2  
EVOLUCION DE LA ESTUDIANTES CLASIFICADOS  
SEGÚN UNIDADES ACADÉMICAS.  
PERIODO 1957 - 2014  
PROVINCIA DEL CHACO

| AÑO  | Totales | Unidad Académica  |                           |                                  |                  |                                |       |                      |
|------|---------|-------------------|---------------------------|----------------------------------|------------------|--------------------------------|-------|----------------------|
|      |         | Cs.<br>Económicas | Ingeniería <sup>(2)</sup> | Arqui-<br>tectura <sup>(2)</sup> | Humani-<br>dades | Agroind.<br><sup>(3) (4)</sup> | Artes | Otras <sup>(5)</sup> |
| 1957 | 123     | 123               |                           | 0                                | --               | --                             | --    | --                   |
| 1958 | 234     | 140               |                           | 11                               | 83               | --                             | --    | --                   |
| 1959 | 361     | 168               |                           | 54                               | 139              | --                             | --    | --                   |
| 1960 | 447     | 207               |                           | 78                               | 162              | --                             | --    | --                   |
| 1961 | 520     | 223               |                           | 95                               | 202              | --                             | --    | --                   |
| 1962 | 637     | 253               |                           | 176                              | 208              | --                             | --    | --                   |
| 1963 | 647     | 275               |                           | 199                              | 173              | --                             | --    | --                   |
| 1964 | 772     | 322               |                           | 241                              | 209              | --                             | --    | --                   |
| 1965 | 919     | 380               |                           | 307                              | 232              | --                             | --    | --                   |
| 1966 | 1.090   | 468               |                           | 415                              | 207              | --                             | --    | --                   |
| 1967 | 1.190   | 522               |                           | 449                              | 219              | --                             | --    | --                   |
| 1968 | 1.369   | 600               | 648                       | -67                              | 188              | --                             | --    | --                   |
| 1969 | 1.478   | 710               | 284                       | 274                              | 210              | --                             | --    | --                   |
| 1970 | 1.466   | 481               | 342                       | 364                              | 279              | --                             | --    | --                   |
| 1971 | 2.237   | 1.123             | 368                       | 428                              | 318              | --                             | --    | --                   |
| 1972 | 2.830   | 1.316             | 513                       | 563                              | 438              | --                             | --    | --                   |
| 1973 | 2.964   | 1.384             | 597                       | 634                              | 349              | --                             | --    | 0                    |
| 1974 | 3.980   | 2.035             | 785                       | 706                              | 404              | 0                              | --    | 50                   |
| 1975 | 3.472   | 1.535             | 885                       | 616                              | 422              | 14                             | --    | --                   |
| 1976 | 4.919   | 2.649             | 869                       | 819                              | 535              | 47                             | --    | --                   |
| 1977 | 4.898   | 2.430             | 1.123                     | 913                              | 432              | --                             | --    | --                   |
| 1978 | 4.539   | 1.982             | 1.136                     | 983                              | 395              | 43                             | --    | --                   |
| 1979 | 4.632   | 1.978             | 1.007                     | 1.033                            | 553              | 61                             | --    | 0                    |
| 1980 | 4.788   | 1.826             | 1.218                     | 1.121                            | 623              | --                             | --    | --                   |
| 1981 | 4.558   | 1.889             | 1.527                     | 705                              | 437              | --                             | --    | --                   |
| 1982 | 4.581   | 1.879             | 1.451                     | 700                              | 448              | 86                             | --    | 17                   |
| 1983 | 4.739   | 2.085             | 1.551                     | 611                              | 418              | 61                             | --    | 13                   |
| 1984 | 4.786   | 2.052             | 1.567                     | 625                              | 468              | 43                             | --    | 31                   |
| 1985 | 5.164   | 2.158             | 1.639                     | 713                              | 590              | 31                             | --    | 33                   |
| 1986 | 5.074   | 2.534             | 1.355                     | 621                              | 516              | 48                             | --    | s/d                  |
| 1987 | 5.114   | 2.274             | 1.239                     | 850                              | 423              | 295                            | --    | 33                   |
| 1988 | 4.775   | 2.428             | 1.202                     | 735                              | 410              | s/d                            | --    | 0                    |
| 1989 | 4.926   | 2.507             | 1.074                     | 725                              | 620              | s/d                            | --    | s/d                  |
| 1990 | 4.860   | 2.474             | 1.163                     | 724                              | 499              | s/d                            | --    | s/d                  |
| 1991 | 5.050   | 3.368             | 680                       | 741                              | 261              | s/d                            | --    | s/d                  |
| 1992 | 4.946   | 2.815             | 599                       | 659                              | 873              | s/d                            | --    | s/d                  |
| 1993 | 5.808   | 3.115             | 917                       | 841                              | 231              | 329                            | --    | 375                  |
| 1994 | 6.776   | 3.330             | 1.076                     | 890                              | 758              | 545                            | --    | 177                  |
| 1995 | 9.200   | 4.751             | 1.133                     | 1.087                            | 1.224            | 790                            | --    | 215                  |
| 1996 | 8.868   | 4.787             | 953                       | 1.120                            | 1.121            | 648                            | --    | 239                  |
| 1997 | 9.628   | 5.277             | 755                       | 960                              | 1.980            | 656                            | --    | --                   |
| 1998 | 11.380  | 5.678             | 966                       | 1.342                            | 2.624            | 770                            | --    | --                   |
| 1999 | 12.787  | 6.139             | 1.105                     | 1.627                            | 3.075            | 841                            | --    | --                   |
| 2000 | 14.764  | 6.631             | 1.577                     | 1.925                            | 3.522            | 1.109                          | --    | --                   |
| 2001 | 15.666  | 6.752             | 1.342                     | 2.099                            | 4.207            | 1.266                          | --    | --                   |
| 2002 | 16.418  | 6.878             | 1.187                     | 2.150                            | 4.816            | 1.387                          | --    | --                   |
| 2003 | 14.573  | 6.970             | 1.060                     | 2.186                            | 2.770            | 1.587                          | --    | --                   |
| 2004 | 14.243  | 6.505             | 1.046                     | 2.135                            | 2.886            | 1.671                          | --    | --                   |
| 2005 | 14.136  | 6.165             | 999                       | 2.064                            | 2.962            | 1.946                          | --    | --                   |
| 2006 | 14.528  | 6.164             | 987                       | 2.105                            | 3.291            | 1.981                          | --    | --                   |
| 2007 | 13.891  | 5.577             | 989                       | 2.237                            | 3.082            | 2.006                          | --    | --                   |
| 2008 | 14.224  | 5.359             | 1.040                     | 2.333                            | 3.431            | 2.061                          | --    | --                   |
| 2009 | 13.979  | 5.160             | 1.053                     | 2.420                            | 3.258            | 1.789                          | --    | 299                  |
| 2010 | 14.134  | 5.381             | 1.188                     | 2.540                            | 3.469            | 1.227                          | 0     | 329                  |
| 2011 | 14.289  | 5.337             | 1.292                     | 2.668                            | 3.348            | 815                            | 228   | 601                  |
| 2012 | 13.277  | 4.794             | 1.223                     | 2.673                            | 3.357            | 413                            | 165   | 652                  |
| 2013 | 14.130  | 4.777             | 1.350                     | 2.926                            | 4.008            | 246                            | 121   | 702                  |
| 2014 | 14.512  | 4.920             | 1.444                     | 3.009                            | 3.973            | 125                            | 275   | 766                  |

Fuente: Secretaría General de Planeamiento - Universidad Nacional del Nordeste.

<sup>(1)</sup> Funcionaron como una sola unidad académica hasta 1968.

<sup>(2)</sup> En 2009 se separó de la UNNE para conformar la Univ. Nac. de Chaco Austral (UNCAUS).

<sup>(3)</sup> A partir del año 2009 no se informan nuevos inscriptos, solo estudiantes de carreras dependientes de la UNNE.

<sup>(4)</sup> Incluye las Extensiones Aúlicas de la facultad de Derecho y Enfermería Virgen de los Remedios Pcia. Roque Saenz Peña



Universidad Nacional del Nordeste  
Secretaría General de Planeamiento

CUADRO 2.3  
EVOLUCION DE REINSCRIPTOS CLASIFICADOS  
SEGÚN UNIDADES ACADÉMICAS.  
PERIODO 1957 - 2014  
PROVINCIAS DE MISIONES Y FORMOSA

| AÑO                 | MISIONES <sup>(2)</sup>                                |         |                |       | FORMOSA <sup>(3)</sup>   |                    |         |                |       |
|---------------------|--|---------|----------------|-------|--|--------------------|---------|----------------|-------|
|                     | Ciencias Económicas                                    | Derecho | Otras carreras | Total | Instituto Univer.  | Recursos Naturales | Derecho | Otras carreras | Total |
| 1957                | --   | --      | --             | --    | --   | --                 | --      | --             | --    |
| 1958                | --   | --      | --             | --    | --   | --                 | --      | --             | --    |
| 1959                | --   | --      | --             | --    | --   | --                 | --      | --             | --    |
| 1960                | --   | --      | --             | --    | --   | --                 | --      | --             | --    |
| 1961                | --   | --      | --             | --    | --   | --                 | --      | --             | --    |
| 1962                | 14   | --      | --             | --    | --   | --                 | --      | --             | --    |
| 1963                | 26   | --      | --             | --    | --   | --                 | --      | --             | --    |
| 1964                | 29   | --      | --             | --    | --   | --                 | --      | --             | --    |
| 1965                | 48   | --      | --             | --    | --   | --                 | --      | --             | --    |
| 1966                | 65   | --      | --             | --    | --   | --                 | --      | --             | --    |
| 1967                | 74   | --      | --             | --    | --   | --                 | --      | --             | --    |
| 1968                | 99   | --      | --             | --    | --   | --                 | --      | --             | --    |
| 1969                | 127  | --      | 26             | 153   | --   | --                 | --      | --             | --    |
| 1970                | 101  | --      | 26             | 127   | --   | --                 | --      | --             | --    |
| 1971                | 124  | --      | 59             | 183   | --   | --                 | --      | --             | --    |
| 1972                | 179  | --      | 71             | 250   | --   | --                 | --      | --             | --    |
| 1973                | 197  | --      | 85             | 282   | --   | --                 | --      | --             | --    |
| 1974                | <b>Creación de la Universidad Nacional de Misiones</b> |         |                |       | <b>Inicio de Actividades de la Universidad Nacional del Nordeste</b> |                    |         |                |       |
| 1975                | --   | --      | --             | --    | 115  | --                 | 0       | --             | 115   |
| 1976                | --   | --      | --             | --    | 97   | --                 | --      | --             | 97    |
| 1977                | --   | --      | --             | --    | 44   | 0                  | --      | --             | 44    |
| 1978                | --   | --      | --             | --    | 204  | 54                 | --      | 0              | 258   |
| 1979                | --   | --      | --             | --    | --   | 90                 | --      | 28             | 118   |
| 1980                | --   | --      | --             | --    | --   | 97                 | --      | 76             | 173   |
| 1981                | --   | --      | --             | --    | --   | 329                | --      | --             | 329   |
| 1982                | --   | --      | --             | --    | --   | 189                | --      | --             | 189   |
| 1983                | --   | --      | --             | --    | --   | 206                | --      | --             | 206   |
| 1984                | --   | --      | --             | --    | --   | 319                | --      | --             | 319   |
| 1985                | --   | --      | --             | --    | --   | 263                | --      | --             | 263   |
| 1986                | --   | --      | --             | --    | --   | 548                | --      | --             | 548   |
| 1987                | --   | --      | --             | --    | --   | 477                | --      | --             | 477   |
| 1988                | --   | --      | --             | --    | --   | 329                | --      | --             | 329   |
| 1989                | --   | --      | --             | --    | --   | 295                | --      | --             | 295   |
| 1990                | --   | --      | --             | --    | --   | 81                 | --      | --             | 81    |
| 1991                | --   | --      | --             | --    | --   | 39                 | --      | --             | 39    |
| 1992                | --   | --      | --             | --    | --   | --                 | --      | --             | --    |
| 1993                | --   | --      | --             | --    | <b>Creación de la Universidad Nacional de Formosa</b>                |                    |         |                |       |
| 1994                | --   | --      | --             | --    | --   | --                 | --      | --             | --    |
| 1995                | --   | --      | --             | --    | --   | --                 | --      | --             | --    |
| 1996                | --   | --      | --             | --    | --   | --                 | --      | --             | --    |
| 1997                | --   | --      | --             | --    | --   | --                 | --      | --             | --    |
| 1998                | --   | --      | --             | --    | --   | --                 | --      | --             | --    |
| 1999                | --   | --      | --             | --    | --   | --                 | --      | --             | --    |
| 2000                | --   | --      | --             | --    | --   | --                 | --      | --             | --    |
| 2001                | --   | --      | --             | --    | --   | --                 | --      | --             | --    |
| 2002                | --   | --      | --             | --    | --   | --                 | --      | --             | --    |
| 2003                | --   | --      | --             | --    | --   | --                 | --      | --             | --    |
| 2004                | --   | --      | --             | --    | --   | --                 | --      | --             | --    |
| 2005                | --   | --      | --             | --    | --   | --                 | --      | --             | --    |
| 2006                | --   | --      | --             | --    | --   | --                 | --      | --             | --    |
| 2007                | --   | --      | --             | --    | --   | --                 | --      | --             | --    |
| 2008                | --   | --      | --             | --    | --   | --                 | --      | --             | --    |
| 2009                | --   | --      | --             | --    | --   | --                 | --      | --             | --    |
| 2010 <sup>(3)</sup> | --   | 745     | --             | 745   | --   | --                 | 840     | --             | 840   |
| 2011 <sup>(3)</sup> | --   | 860     | --             | 860   | --   | --                 | 391     | --             | 391   |
| 2012 <sup>(3)</sup> | --   | 965     | --             | 965   | --   | --                 | 360     | --             | 360   |
| 2013 <sup>(3)</sup> | --   | 966     | --             | 966   | --   | --                 | 373     | --             | 373   |
| 2014 <sup>(3)</sup> | --   | 912     | --             | 912   | --   | --                 | 414     | --             | 414   |

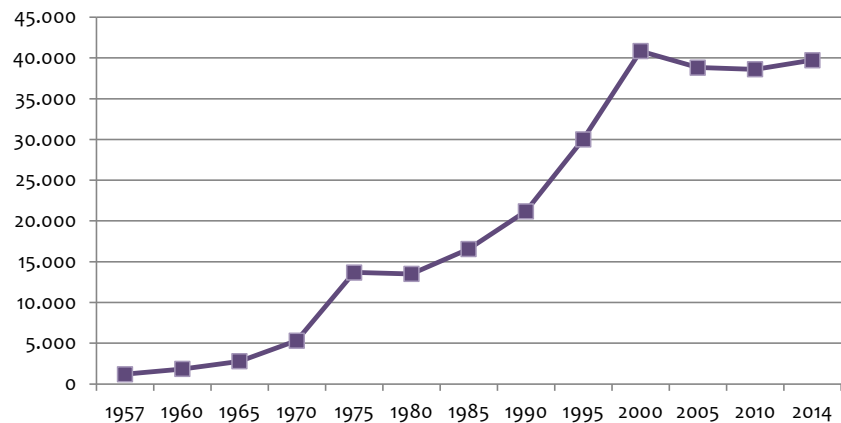
Fuente: Secretaría General de Planeamiento - Universidad Nacional del Nordeste.

<sup>(1)</sup> En 1974 se separó de la UNNE para conformar la Univ. Nac. de Misiones.

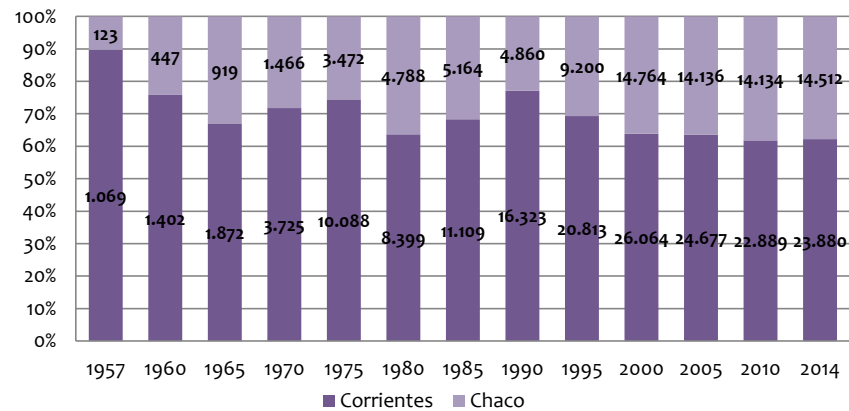
<sup>(2)</sup> En 1988 se separó de la UNNE para conformar la Univ. Nac. de Formosa.

<sup>(3)</sup> Los alumnos corresponden a las Extensiones Aúlicas de la facultad de Derecho y Ciencias Sociales y Políticas.

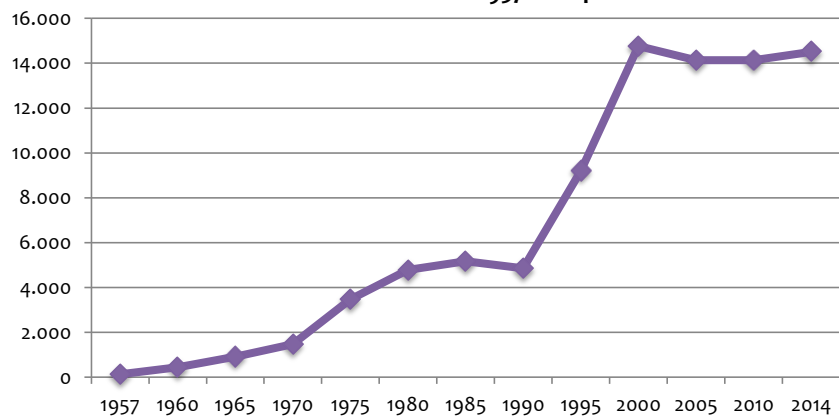
**Gráfico N° 68: Alumnos Reinscritos**  
Evolución Período 1957 - 2014.



**Gráfico N° 69: Alumnos Reinscritos**  
Participación % de las UA con Asiento en las Prov. de Ctes y Chaco. Período 1957 - 2014.



**Gráfico N° 70: Alumnos Reinscritos**  
Evolución en Unidades Académicas con Asiento en la Prov. del Chaco. Período 1957 - 2014.



**Gráfico N° 71: Alumnos Reinscritos**  
Evolución en Unidades Académicas con Asiento en la Prov. de Ctes. Período 1957 - 2014.

